

Statistique Canada

2018-2019

Rapport sur les résultats ministériels

L'honorable Navdeep Bains, C.P., député fédéral

Ministre de l'Innovation, des Sciences et de l'Industrie

© Sa Majesté la Reine du chef du Canada, représentée par le ministre de l'Industrie, 2020

Numéro 11-628-X2020001 au catalogue

ISSN 2368-1179

Table des matières

Message du ministre	1
Message du statisticien en chef.....	3
Aperçu des résultats.....	5
Résultats : ce que nous avons accompli	7
Responsabilités essentielles.....	7
Services internes	26
Analyse des tendances en matière de dépenses et de ressources humaines.....	29
Dépenses réelles.....	29
Ressources humaines réelles	31
Dépenses par crédit voté	32
Dépenses et activités du gouvernement du Canada	32
États financiers et faits saillants des états financiers.....	32
Renseignements supplémentaires	39
Renseignements ministériels	39
Raison d'être, mandat et rôle	40
Contexte opérationnel et principaux risques	40
Renseignements connexes sur le Répertoire des programmes	42
Tableaux de renseignements supplémentaires	42
Dépenses fiscales fédérales	42
Coordonnées de l'organisation	42
Annexe : définitions	43
Notes en fin d'ouvrage.....	47

Message du ministre



**L'honorable Navdeep
Bains**

Ministre de l'Innovation,
des Sciences et de
l'Industrie

Nous sommes heureux de présenter le Rapport sur les résultats ministériels 2018-2019 de Statistique Canada.

Au cours de la dernière année, les diverses organisations du portefeuille d'Innovation, Sciences et Développement économique ont travaillé sans relâche à faire du Canada un chef de file mondial de l'innovation et à bâtir une économie utile à toutes et à tous.

Nos principaux objectifs ont été – et continuent d'être – de donner aux entreprises les moyens d'exploiter leur potentiel d'innovation afin de concurrencer dans une économie mondiale fondée sur le savoir, d'améliorer les atouts économiques du Canada en appuyant les sciences et la recherche et de promouvoir le tourisme au Canada. Pour atteindre ces objectifs, des politiques et des programmes nouveaux et existants ont été mis en œuvre et conçus pour aider les entrepreneurs canadiens de partout au pays et d'horizons diversifiés à prendre de l'expansion et à s'implanter sur de nouveaux marchés. Nous avons également poursuivi la mise en œuvre d'investissements pluriannuels en sciences, notamment des investissements historiques dans la recherche fondamentale, tout en dynamisant l'industrie touristique grâce au soutien d'initiatives nationales.

Dans le cadre du portefeuille d'ISDE, Statistique Canada continue à diffuser son ensemble de base de statistiques et à faire avancer ses priorités organisationnelles. L'organisme comble plusieurs lacunes statistiques importantes, investit dans son infrastructure et continue d'innover et d'expérimenter dans le cadre de son initiative de modernisation. L'organisme appuie les efforts pangouvernementaux visant à améliorer la qualité des données accessibles au public au Canada. Statistique Canada s'implique auprès des Canadiens pour les sensibiliser à l'important travail qu'accomplit l'organisme et appuie et fait la promotion du développement de la capacité statistique à l'échelle mondiale. Ces réalisations, conjointement avec l'initiative de modernisation de l'organisme, s'inscrivent dans l'engagement du gouvernement à accorder une grande importance aux résultats fondés sur des faits et des données scientifiques et probantes.

Ce ne sont là que quelques exemples du travail de Statistique Canada au nom des Canadiennes et des Canadiens grâce à la collaboration, au dialogue et aux partenariats partout au pays. Nous vous invitons à lire le rapport pour en savoir plus sur ce que nous faisons avec les Canadiens et pour eux afin de bâtir notre nation d'innovation.

Message du statisticien en chef

Depuis plus d'un siècle, Statistique Canada offre aux Canadiens des données de grande qualité qui les aident à mieux comprendre leur société et leur économie en pleine évolution. Distribuer des fonds entre les ordres de gouvernement, fournir des services aux collectivités, créer et attirer des possibilités d'affaires, négocier des taux de rémunération et s'adapter au coût de la vie — voilà quelques-unes des décisions qui sont fondées sur les données que nous produisons et qui touchent tous les Canadiens, directement ou indirectement.



Anil Arora

Statisticien en chef
du Canada,
Statistique Canada

En 2018-2019, Statistique Canada a consulté et écouté les Canadiens d'un bout à l'autre du pays, et ce, au moyen de campagnes dans les médias sociaux, d'enquêtes d'évaluation du site Web et d'enquêtes sur la satisfaction des clients. Le message était très clair : même si les Canadiens attribuent une grande valeur à notre rôle d'organisme officiel indépendant et à nos chiffres et faits saillants crédibles, ils souhaitent que nous en fassions davantage. Ils demandent des renseignements qui reflètent davantage leur réalité de tous les jours, que nous les appuyions dans leurs rôles, et que nous appuyions leurs organisations. En outre, ils souhaitent que des lacunes importantes soient corrigées dans les données, que nous leur fournissions des données plus détaillées (sur leur quartier ou leur secteur industriel, par exemple) et que nous veillions à maintenir le niveau de qualité élevé qui assure la prise de décisions judicieuses, et ce, tout en conservant la confiance des Canadiens et en protégeant les renseignements personnels et la confidentialité des données qu'ils nous confient.

Les commentaires des Canadiens sont l'élément moteur des efforts de modernisation à Statistique Canada et ce qui motive l'expérimentation et les mises à l'essai de nouvelles méthodes pour améliorer nos données, nos analyses et nos perspectives. Le gouvernement du Canada a reconnu le rôle important de Statistique Canada. À partir des commentaires recueillis auprès des Canadiens, il a également prévu un financement modeste dans le cadre du Budget de 2018 afin de combler les lacunes importantes dans les statistiques sur le genre et dans celles liées au développement de la capacité statistique autochtone, ainsi que pour bâtir l'infrastructure nécessaire au renforcement de la capacité d'analyse des données. Les travaux liés à chacun de ces objectifs ont déjà été entamés, favorisant ainsi une culture d'innovation et plaçant les besoins des utilisateurs au cœur des programmes de Statistique Canada.

J'incite tous les Canadiens à visiter notre site Web afin qu'ils constatent par eux-mêmes les produits novateurs qui sont mis à leur disposition sur divers sujets. Je les invite également à suivre nos progrès à mesure que nous répondons à leurs besoins au fil du temps. Je les encourage surtout à visiter le Centre de confiance afin qu'ils constatent de quelle façon nous produisons des statistiques ayant des effets réels sur toutes les collectivités, tout en maintenant notre engagement à protéger la confidentialité de leurs données. À cette fin, nous nous inspirons de notre tradition centenaire, qui est de fournir, de manière responsable, des faits qui comptent pour nous tous.

Aperçu des résultats

	Fonds utilisés (dépenses réelles 2018-2019)	Ressources humaines (équivalents temps plein réels 2018-2019)
Dépenses brutes	631 944 809	6 143
Revenu disponible	-124 200 719	-1 380
Dépenses nettes	507 744 090	4 763

Statistique Canada a entrepris et mené à terme un grand nombre d'initiatives au cours de l'exercice 2018-2019. Parmi ces initiatives figurent les réalisations suivantes :

- Statistique Canada a réalisé d'autres progrès relativement à certains éléments énoncés dans la lettre de mandat du ministre de l'Innovation, des Sciences et du Développement économique : assurer une gestion des données transparente, codiriger la Feuille de route de la Stratégie de données pour la fonction publique fédérale afin d'appuyer la mise en place de conditions propices à l'amélioration de la qualité des données accessibles au public au Canada et mettre en œuvre la version mise à jour des dispositions législatives qui régissent Statistique Canada afin de renforcer l'indépendance de l'organisme.
- Au cours de la dernière année, l'organisme a pris un certain nombre de mesures qui ont donné des résultats concrets en ce qui concerne l'actualité et le niveau de détail des données ainsi que la qualité de l'information. Il y est parvenu en dépassant les objectifs fixés pour les quatre projets exploratoires, en réagissant aux principaux enjeux auxquels le pays était confronté au sujet des données fiables et de grande qualité, en mettant à jour des mesures telles que la mesure fondée sur un panier de consommation, et en fournissant de l'information et des statistiques qui permettent à la population canadienne de surveiller l'avancement des objectifs de développement durable établis pour 2030.
- Grâce aux investissements du Budget de 2018, Statistique Canada a fait avancer plusieurs projets novateurs et initiatives d'expérimentation, notamment en se penchant sur la crise des opioïdes, en améliorant les statistiques sur la mondialisation de l'économie et le commerce international du Canada, en plaçant des données probantes au cœur de l'évaluation des programmes, en concevant et en instaurant le Programme de développement durable à l'horizon 2030.
- L'organisme a réalisé des progrès dans d'autres projets novateurs, comme l'élaboration de nouvelles sources de données afin de mesurer les répercussions socioéconomiques des nouvelles technologies sur les entreprises et le marché du travail, le traitement des images satellites pour améliorer les statistiques sur l'agriculture, et le traitement des initiatives afin de codifier les mégadonnées et d'être plus efficace en utilisant des techniques

d'apprentissage automatique pour automatiser les tâches. Le Canada est devenu le premier pays à produire des estimations de l'économie numérique à l'échelon provincial et il est le seul à produire une aussi longue série chronologique de ce genre de données.

- Au cours de la dernière année, le travail de Statistique Canada a permis à d'autres ministères et organismes d'élaborer des politiques. En particulier, l'organisme a produit de l'information actuelle sur les sujets suivants :
 - les habitudes de consommation de cannabis chez les Canadiens pour le public, Santé Canada et Sécurité publique Canada;
 - les grands principes de l'inclusion, de la participation et de la collectivité, mesurés pour les logements sociaux et abordables dans l'Enquête canadienne sur le logement;
 - les paramètres de rendement, les tableaux de bord et les cartes illustrant le trafic lié au [Carrefour de données et d'information sur les transports](#)¹, en partenariat avec Transports Canada.
- L'organisme travaille en collaboration avec des organisations et des collectivités autochtones et d'autres partenaires afin de promouvoir des approches adaptées à la culture qui permettent d'améliorer la littératie statistique, d'accroître l'accès aux carrefours de données sur les Autochtones et de fournir des services de soutien technique et une formation en analyse et intégration des données. Nous pourrions ainsi cerner les besoins statistiques des collectivités, des organisations et des dirigeants autochtones et y répondre en les aidant à créer leur propre capacité en matière de données et de recherche. Des statistiques détaillées sur les exploitants agricoles autochtones ont été publiées pour la première fois le 17 janvier 2019.
- Pour souligner son centième anniversaire, l'organisme a planifié des activités novatrices, notamment une conférence, intitulée « Statistique Canada : 100 ans bien comptés », et produit un aperçu de son historique dans lequel étaient notées ses contributions au Canada et à ses habitants.

Pour obtenir de plus amples renseignements sur les plans et priorités de Statistique Canada ainsi que sur les résultats atteints, veuillez consulter la section « [Résultats : ce que nous avons accompli](#) » du présent rapport.

Résultats : ce que nous avons accompli

Responsabilités essentielles

Renseignements statistiques

Description

Statistique Canada produit des renseignements statistiques objectifs de grande qualité pour l'ensemble du Canada. Les renseignements produits portent sur les activités commerciales, industrielles, financières, sociales, économiques, environnementales et générales de la population canadienne et sur l'état de celles-ci.

Résultats

Au cours de la dernière année, Statistique Canada a continué de répondre aux besoins des gouvernements, des entreprises et des particuliers à l'aide de données fiables afin d'améliorer le bien-être de la population canadienne. L'organisme a appuyé le Plan pour l'innovation et les compétences, a réalisé des progrès grâce à l'expérimentation, s'est inspiré du succès du Recensement de 2016 pour se préparer au Recensement de 2021, a continué de donner suite aux grandes priorités des programmes courants, a agi à titre de responsable des données pour les objectifs de développement durable, et a comblé les lacunes dans l'analyse comparative entre les sexes plus.

En 2018-2019, Statistique Canada a mis en œuvre la [Loi sur la statistique](#)ⁱⁱ modifiée, qui accroît l'indépendance de l'organisme. Les renseignements statistiques de l'organisme permettent de surveiller et de mesurer les résultats des programmes. Afin d'assurer une gestion des données transparente, Statistique Canada a créé un nouveau module du site Web — Obligation de rendre compte en vertu de la [Loi sur la statistique](#)ⁱⁱ.

Priorités du gouvernement : soutenir le Plan pour l'innovation et les compétences

En 2018-2019, Statistique Canada a appuyé le Plan pour l'innovation et les compétences du Canada, en collaboration avec les principaux ministères et organismes fédéraux et des intervenants, afin d'évaluer l'incidence de l'innovation sur la croissance inclusive de manière à élargir la stratégie de données de l'organisme, d'améliorer l'accessibilité aux données grâce à la création de nouveaux outils, de développer de nouvelles sources de données afin de mesurer les répercussions socioéconomiques des nouvelles technologies sur les entreprises et le marché du travail, et de se moderniser afin de mieux répondre aux besoins en information à l'ère numérique. Par ailleurs, Statistique Canada modernise chacune des étapes du processus de production statistique — depuis la collecte initiale des données jusqu'à leur utilisation finale — tout en améliorant la qualité, l'actualité et la rigueur statistique. Enfin, l'organisme a adopté une méthode de prestation de services axée sur l'utilisateur après avoir mené de vastes consultations auprès des utilisateurs de données pour mieux comprendre leurs besoins et mieux y répondre.

En 2018-2019, le greffier du Conseil privé a demandé à Statistique Canada, au Secrétariat du Conseil du Trésor et au Bureau du Conseil privé de codiriger l'élaboration de la Feuille de route de la Stratégie de données pour la fonction publique fédérale. Aujourd'hui, ce rapport jette les bases d'une stratégie de données pour l'ensemble du gouvernement du Canada. En sa qualité d'organisme statistique national pour le Canada, le rôle de Statistique Canada consiste à veiller à la disponibilité et à l'intelligibilité de données fiables et de grande qualité dans la Feuille de route afin d'orienter les programmes et services du gouvernement, tout en assurant la protection des renseignements personnels des Canadiens. Statistique Canada s'associe également avec des organismes à

Réalisations dignes de mention

- **Codirection de l'élaboration du rapport sur la Feuille de route de la Stratégie de données.**
- **Création du Carrefour de données et d'information sur les transports, lequel contient des paramètres de rendement, des tableaux de bord et des cartes interactives illustrant la toute dernière information sur le trafic.**
- **Traitement d'images satellites afin d'accélérer l'élaboration de statistiques importantes pour l'industrie agricole, tout en réduisant le fardeau imposé aux agriculteurs.**
- **Premier pays à produire des estimations de l'économie numérique à l'échelon provincial, ainsi que des estimations de l'emploi dans l'économie numérique.**

l'échelon fédéral pour garantir que la numératie et la littératie en matière de données s'améliorent partout au pays. En outre, Statistique Canada a élaboré de nouvelles sources de données afin de mesurer les répercussions socioéconomiques des nouvelles technologies sur les entreprises et le marché du travail. L'organisme s'est aussi modernisé pour mieux répondre aux besoins en information à l'ère numérique et a collaboré avec les principaux ministères et organismes fédéraux et les intervenants afin d'élargir le cadre de sa stratégie de données en évaluant l'incidence de l'innovation sur la croissance inclusive.

En 2018-2019, Statistique Canada a accru l'accessibilité aux données de divers programmes. Par exemple, l'organisme a diffusé un carrefour d'outils de visualisation de données (Data Visualization Hub) où figurent des données liées au secteur automobile, comme le commerce de détail et de gros, le commerce international, la fabrication, l'emploi et le produit intérieur brut (PIB). De plus, l'organisme a collaboré avec l'équipe Bing Maps de Microsoft afin de diffuser une première version de la [Base de données ouvertes sur les immeubles](#)ⁱⁱⁱ (BDOI) en novembre 2018. La BDOI est un ensemble d'empreintes d'immeubles provenant de données municipales et provinciales gratuites, disponibles, actuelles et ouvertes, accessibles sur une plateforme unique. Cette nouvelle source de données a été exploitée pour extraire les empreintes des immeubles au moyen de l'imagerie satellitaire. La diffusion parallèle d'une base de données de Microsoft et d'une version mise à jour de la BDOI a eu lieu en mars 2019. Cette collaboration s'est traduite par la première cartographie de l'empreinte de presque tous les immeubles au

Canada. Ces exemples démontrent à quel point l'organisme accroît la disponibilité et la convivialité des renseignements statistiques pour la population canadienne.

[La semaine en bref](#)^{iv}, inaugurée en mai 2018, a également augmenté l'accessibilité des données publiées grâce au [Quotidien](#)^v (le bulletin de diffusion officiel de Statistique Canada) en guidant les utilisateurs peu fréquents vers des sujets d'intérêt général chaque semaine. Le portail [Mon StatCan](#)^{vi} permet aux Canadiens de s'inscrire pour recevoir [Le Quotidien](#)^v dans un courriel personnalisé portant sur les sujets de leur choix.

En février 2019, l'organisme a produit une série de courtes vidéos présentant des spécialistes de Statistique Canada qui discutaient de leurs domaines d'expertise, des programmes et services, de leurs expériences et des projets pilotes en cours. Il a produit des vidéos et des infographies pour aider le public à comprendre comment l'organisme acquiert des données administratives et protège les renseignements personnels des Canadiens, et en quoi les données tirées de ces sources sont importantes pour l'économie et la société du Canada. Dans l'ensemble, 80 % des utilisateurs se sont dits satisfaits des renseignements statistiques qu'ils avaient obtenus de Statistique Canada; malgré cela, l'organisme cherche toujours à améliorer la façon dont il répond aux besoins de la population canadienne.

Pour renforcer la capacité statistique des Canadiens, l'organisme a amélioré la sensibilisation et la compréhension de ses produits et services de données à l'aide d'une approche moderne. En 2018-2019, Statistique Canada a interagi avec la population canadienne dans les médias sociaux à plus de 358 763 reprises. Au cours de cette période, des produits statistiques de l'organisme ont été cités à 74 657 reprises dans les médias et à 22 716 reprises dans des revues spécialisées, dépassant ainsi les objectifs établis à l'origine pour l'exercice. La visibilité relativement grande de l'organisme dans les médias est surtout attribuable à une couverture accrue de ses statistiques, qui atteste de la pertinence continue de ses produits de données.

Améliorer la visibilité et l'accessibilité des produits de données de l'organisme dans la population canadienne et les médias

- **Il y a eu 74 657 mentions de produits de Statistique Canada dans les médias, 358 673 interactions sur cinq plateformes de médias et 19 752 776 visites sur le site Web de Statistique Canada.**
- **Plus de 65 infographies, 20 produits interactifs de visualisation des données et 4 portails Web ont été publiés.**
- **Au total, 1 266 articles (hausse de 7 %) ont été publiés dans Le Quotidien, la première ligne de communication de l'organisme avec les médias et le public.**
- **La semaine en bref, qui est un nouveau produit, a été lancée.**
- **Le nombre d'abonnés au portail s'est accru de 7 %.**

En 2018-2019, l'organisme a modernisé son Programme de la statistique agricole en ayant davantage recours aux données administratives dans le Recensement de l'agriculture. En réaction aux besoins exprimés par les agriculteurs, l'initiative AG-zéro a été instaurée afin d'obtenir les renseignements nécessaires sur le secteur de l'agriculture auprès des sources qui assurent la qualité des données et un niveau de détail pertinent, tout en imposant un fardeau de réponse minimale. Cette initiative mise sur la plus grande disponibilité d'autres sources de données provenant de l'économie numérique, l'accès de plus en plus gratuit à l'imagerie satellitaire de grande qualité et sur les percées en matière de techniques de traitement et de modélisation des données pour offrir des renseignements statistiques objectifs, de grande qualité, plus détaillés et fréquents pour le secteur de l'agriculture et les agriculteurs. Par conséquent, les questionnaires d'enquête sont moins longs grâce à l'utilisation d'autres sources de données.

De plus, des progrès importants ont été réalisés en vue de mesurer l'économie numérique. Pour la première fois, Statistique Canada a publié des mesures économiques (PIB, production et emploi) de l'économie numérique. Le Canada est devenu le premier pays à produire des estimations de l'emploi dans l'économie numérique. En outre, le Canada est le premier pays à produire des estimations de l'économie numérique à l'échelon provincial et il est le seul pays à produire une aussi longue série chronologique de ces données. Il s'agit de la première étape en vue de mesurer l'économie numérique, et d'autres travaux seront faits pour élargir ce projet.

L'organisme a conçu le Radar de l'innovation, système offrant un moyen de communication transparente et ouverte et une façon de partager les activités innovantes qui sont réalisées au sein de Statistique Canada.

Conformément au Plan stratégique de la gestion de l'information et de la technologie de l'information du gouvernement du Canada,

Statistique Canada a adopté une stratégie de priorité à l'infonuagique comme base d'une infrastructure des technologies de l'information moderne, sécuritaire, évolutive et efficace. Statistique Canada a collaboré avec des chefs de file de l'industrie et d'autres organisations gouvernementales par l'entremise de groupes de travail interministériels sur l'infonuagique afin d'échanger les connaissances et les pratiques exemplaires. L'analyse de rentabilisation officielle et la demande de financement pour l'adoption des technologies d'infonuagique de l'organisme et la migration des produits actuels vers une infrastructure infonuagique ont été officialisées en 2018-2019. L'organisme migrera seulement lorsqu'il sera absolument convaincu que les données de nature délicate dont il est responsable sont en sécurité.

Création du Radar de l'innovation

- **Ce produit présente aux employés et aux innovateurs une diversité de points de vue ayant trait à la technologie, aux domaines spécialisés, aux fournisseurs et aux expériences. Ceux-ci sont enregistrés avec les métadonnées essentielles afin d'accroître la synergie et la connectivité entre les équipes. Le tout a mené à la création d'un environnement de collaboration ouvert et transparent pour tous les employés.**

Conformément à la prestation d'une infrastructure statistique moderne, Statistique Canada a diffusé Picasso, portail unique permettant aux employés de faire des recherches et de trouver des ensembles de données et des métadonnées statistiques pour appuyer leur travail et se tenir au courant des dernières sources de données. Picasso sert de prototype à une approche pangouvernementale de gestion des données dans le cadre de la Feuille de route de la Stratégie de données pour la fonction publique fédérale.

Statistique Canada a également lancé une nouvelle initiative majeure en 2018-2019 : l'analyse des données comme service. La vision de cette initiative est un service que les chercheurs, les analystes des politiques et les scientifiques des données pourraient utiliser pour chercher des données, en fournir, les analyser et les visualiser, tout en collaborant les uns avec les autres sur une plateforme commune. Cette initiative a été présentée au Conseil d'examen de l'architecture intégrée du gouvernement du Canada.

En 2018-2019, Statistique Canada a lancé le Nouveau modèle de diffusion (NMD) qui a modernisé la présentation du site Web de Statistique Canada à la suite des consultations exhaustives avec les utilisateurs et a mis à jour l'infrastructure technique. Le NMD a permis une meilleure découverte des données en simplifiant la gamme de produits de données et en améliorant la navigation à l'aide d'une disposition et de fonctions plus uniformes et cohérentes, grâce à une approche axée sur une base de données.

Par ailleurs, Statistique Canada a réalisé plusieurs initiatives de transparence et de mobilisation, notamment la publication de deux nouveaux modules Web sur son site, en menant des consultations plus intensives auprès de la population canadienne et en produisant une série de

Inauguration du Centre de confiance de Statistique Canada

Explique de quelle façon nous assurons la protection des renseignements personnels des Canadiens :

- **Pourquoi mes renseignements doivent-ils être recueillis?**
- **Comment Statistique Canada protège-t-il mes renseignements confidentiels?**
- **Quelles lois portent sur la protection des renseignements personnels?**
- **Équipe du Centre de confiance**
- **Transparence et responsabilisation**

huit courtes vidéos produites auprès de spécialistes de l'organisme qui parlent de leurs domaines d'expertise. Cela lui a permis de souligner combien il est important d'utiliser des sources de données nouvelles et actuelles pour les statistiques officielles, d'accroître la compréhension de l'incidence positive de l'organisme sur la vie quotidienne des Canadiens et de confirmer l'importance de

la prise de décisions fondées sur des données probantes. De même, l'organisme a lancé le [Centre de confiance de Statistique Canada](#)^{vii} pour permettre aux Canadiens d'avoir facilement accès aux renseignements sur ces questions.

Projets exploratoires : le progrès par l'expérimentation

En 2018-2019, l'organisme a fait avancer la prestation de quatre projets exploratoires qui ont été lancés au cours de la dernière année, ce qui a appuyé le plan de modernisation de l'organisme et les principaux domaines d'expérimentation. Les précieuses leçons tirées de ces projets aident Statistique Canada à définir plus à fond et à mettre au point le plan de modernisation. Ces projets sont les suivants : Vers la mesure du cannabis, le Programme de la statistique du logement canadien, la transition vers une économie à faibles émissions de carbone, et la mesure de la croissance du tourisme international au Canada.

Vers la mesure du cannabis : Ce projet a été lancé en 2017-2018 afin de mieux mesurer les changements sociaux et économiques qui entourent la légalisation du cannabis. Le 21 décembre 2018, Statistique Canada a publié ses premiers chiffres sur la vente au détail de cannabis. Par la suite, les renseignements sur quatre cycles de l'Enquête nationale sur le cannabis ont été publiés, fournissant de précieux renseignements sur les comportements associés à la consommation de cannabis avant (trois cycles) et après (un cycle) la légalisation.

L'organisme a ainsi pu observer l'incidence réelle de la légalisation du cannabis sur la consommation dans la population

canadienne. Cela lui a également permis de mesurer la transition des habitudes d'achat du marché illégal au marché légal, ainsi que les comportements non sécuritaires liés à la consommation de cannabis, comme la conduite après la consommation. De plus, l'organisme a créé et diffusé un cadre de statistiques sociales sur le cannabis, intitulé

« Préparation du système de statistiques sociales en vue de la légalisation du cannabis », dont le but est d'optimiser la collecte de renseignements liés au cannabis sur la santé et les soins de santé, l'application de la loi, le système juridique, la sécurité et le bien-être des collectivités, les études, ainsi que la main-d'œuvre avant et après la légalisation. Enfin, Statistique Canada a mené un projet pilote novateur en 2018-2019 qui fait appel à la nouvelle science de l'épidémiologie des eaux usées. Cette approche consiste à mesurer les eaux usées des égouts afin de connaître les concentrations infimes d'un métabolite du cannabis. Les résultats de ce projet pilote ont été publiés dans [Le Quotidien](#) en novembre 2018 et offrent un moyen encore plus efficace de mesurer la consommation de cannabis.

Cannabis

- **Statistique Canada a travaillé de concert avec divers partenaires, y compris Santé Canada, Sécurité publique Canada et l'Agence de la santé publique du Canada, pour élaborer une enquête visant à produire des renseignements opportuns sur les habitudes de consommation de cannabis des Canadiens.**

Programme de la statistique du logement canadien (PSLC) : De grands progrès ont été réalisés en 2018-2019, notamment la création d'une base de données sur les caractéristiques des propriétés et des propriétaires résidentiels au Canada. L'organisme a diffusé de l'information sur diverses caractéristiques des propriétés et des propriétaires pour toutes les propriétés

résidentielles de la Colombie-Britannique, de la Nouvelle-Écosse et de l'Ontario. Le PSLC offre de nouvelles perspectives sur les logements appartenant à des immigrants à Vancouver et Toronto, y compris les facteurs qui font grimper les prix sur le marché du logement haut de gamme.

Transition vers une économie à faibles émissions de carbone : En 2018-2019, le projet exploratoire de transition vers une économie à faibles émissions de carbone a été élargi au-delà des activités de recherche et de développement pour intégrer des initiatives visant à étendre et à améliorer les statistiques liées à la protection de l'environnement et aux technologies propres. Le Compte économique des produits environnementaux et de technologies propres fournit des renseignements sur les activités liées à la protection de l'environnement et aux technologies propres au Canada, y compris les estimations du PIB, du commerce international et de l'emploi. Des renseignements détaillés sur le commerce international ont été publiés dans des produits traitant de la protection de l'environnement et des technologies propres, selon l'origine et la destination. Les travaux ont été entrepris afin d'élaborer un module détaillé des ressources humaines portant sur les technologies propres, qui fournit des statistiques détaillées sur des variables telles que le genre, l'âge, la profession, les études et l'emploi à temps plein et à temps partiel. Le compte sera encore élargi en 2019-2020 afin d'inclure certaines données détaillées à l'échelon provincial. En outre, pour combler une lacune statistique dans l'adoption des technologies propres, l'Enquête sur les dépenses de protection de l'environnement a été remaniée : le contenu de base a été mis à jour de manière à tenir compte de la classification du Système de comptabilité économique et environnementale des Nations Unies et des questions ont été ajoutées afin de recueillir des renseignements plus détaillés sur l'achat et l'utilisation des produits et services de technologies propres dans chaque secteur. Enfin, des travaux ont été entrepris en vue de concevoir un carrefour d'information et des indicateurs pour quatre piliers de l'économie à faibles émissions de carbone : l'énergie, l'économie, la société et l'environnement.

Mesure de la croissance du tourisme international au Canada : Ce projet a été lancé afin de combler les lacunes statistiques importantes en vue d'appuyer la vision du tourisme du Canada et de favoriser le tourisme international au Canada. Pour assurer une meilleure couverture géographique et améliorer la méthode de mesure des caractéristiques et des répercussions économiques des activités touristiques des résidents canadiens, une nouvelle Enquête nationale sur les voyages a été conçue en 2017-2018 et mise en œuvre avec succès en 2018. Pour remédier à certaines lacunes statistiques clés, Statistique Canada a collaboré avec l'Agence des services frontaliers du Canada afin d'introduire des données intégrées des bornes d'inspection primaire, qui ont également été mises à l'essai en 2017-2018. L'organisme s'est aussi associé à Destination Canada pour fournir des estimations des dépenses des touristes par pays d'origine et catégorie de dépense, publiées pour la première fois en février 2019. De plus, Statistique Canada a collaboré avec les ministères du tourisme des territoires afin d'élaborer des stratégies de données qui permettent, pour la première fois, de mesurer le tourisme dans les territoires. Des

essais pilotes ont été menés en 2018-2019 et la période de collecte devrait débuter en janvier 2020.

Miser sur le succès du Recensement de 2016 et préparatifs en vue du Recensement de 2021

Le recensement est une importante source de renseignements clés sur la population du Canada, et ses résultats sont utilisés dans tous les secteurs de notre société pour aider les gens à prendre des décisions éclairées. Statistique Canada effectue une série d'essais pour améliorer constamment le recensement et veiller à ce que ses objectifs d'efficience et de rentabilité soient atteints.

De nouvelles méthodes ont été conçues pour le Recensement de 2021 afin d'améliorer l'efficacité et la rentabilité, d'alléger le fardeau du répondant et de fournir des données de grande qualité. De septembre 2017 à mai 2018, l'organisme a effectué des consultations en ligne et reçu un nombre record de commentaires. Ces consultations ont été menées auprès des membres

intéressés du public et des discussions en personne ont été organisées avec des ministères fédéraux; des ministères provinciaux, territoriaux et des administrations locales; des universités; des groupes d'intérêt spéciaux; le secteur privé. En outre, des discussions ont eu lieu avec des intervenants des Premières Nations et des intervenants métis et inuits. La rétroaction

Recensement de 2021 : améliorations et nouvelles méthodes

- **Des méthodes de collecte plus inclusives pour l'ensemble des Canadiens**
- **Des techniques novatrices de forage de données et d'apprentissage automatique pour améliorer l'efficacité**
- **Une meilleure harmonisation des processus**
- **De nouveaux indicateurs de qualité qui répondent mieux aux besoins des utilisateurs et qui améliorent le partage et la collaboration avec les partenaires internes et externes**

tirée de ces consultations sert à mettre à jour et à améliorer le questionnaire du Recensement de la population de 2021. Le rapport « [Résultats de la consultation du Recensement de la population de 2021 : Ce que nous ont dit les Canadiens](#)^{viii} », publié en avril 2019, décrit ces constatations.

Statistique Canada a aussi effectué des essais qualitatifs sur des questions modifiées du recensement en préparation au Test du recensement de 2019, qui a été mené en mai et juin 2019. De longs préparatifs ont eu lieu cette année en vue du Test du recensement. Ce test a permis d'évaluer le questionnaire du recensement, y compris les questions nouvelles et modifiées ainsi que les procédures et les outils de collecte en vue du Recensement de la population de 2021 et du Recensement de l'agriculture de 2021.

Le programme du Recensement de la population continue d'effectuer des recherches afin de savoir comment le Recensement de 2021 pourrait utiliser d'autres sources de données

disponibles comme complément ou en remplacement à certaines opérations du recensement sur le terrain, en maintenant la pertinence des résultats et en améliorant l'efficacité du programme.

Priorités relatives aux programmes permanents

Statistique Canada continue de fournir des indicateurs économiques et sociaux permanents, qui permettent aux décideurs, aux entreprises et à tous les autres Canadiens de prendre des décisions éclairées et fondées sur des données probantes.

Après l'annonce du budget fédéral de 2017 au sujet du financement du Centre canadien de données sur les transports, trois produits principaux ont vu le jour en 2018-2019 :

- Avec Transports Canada, Statistique Canada a créé le [Carrefour de données et d'information sur les transports](#)ⁱ, qui contient des paramètres de rendement, des tableaux de bord et des cartes interactives montrant les tout derniers renseignements sur le trafic dans les ports, les aéroports et aux passages frontaliers. Les organismes ont commencé à planifier l'ajout d'éléments clés de la [Loi sur la modernisation des transports](#)^{ix}, notamment les paramètres de rendement hebdomadaires des passagers des transporteurs ferroviaires et aériens.
- L'organisme a déterminé de quelle manière l'activité de transport est avantageuse pour l'économie canadienne, en incluant des renseignements dans le PIB.
- Pour appuyer le financement des infrastructures et d'autres programmes, le Cadre canadien d'analyse des marchandises a commencé à produire des estimations des mouvements des marchandises par région géographique, produit, facteur de pondération, valeur et mode. La base de données peut être utilisée dans diverses analyses, incluant, par exemple, l'évaluation de la capacité routière et la prévision du trafic, l'évaluation des investissements d'infrastructures, l'examen des mouvements de marchandises, et l'analyse des politiques telles que la tarification routière et les programmes multimodaux de fret.

De plus, Statistique Canada a réagi à des questions sociales nouvelles à l'aide de diverses stratégies de données, notamment l'actuelle crise des opioïdes, l'aide médicale à mourir, la mesure de la pauvreté, la qualité du travail et les parcours dans le système d'études postsecondaires.

Dans le Budget de 2018, Statistique Canada a obtenu du financement pour réviser la Base canadienne de données des coroners et des médecins légistes de manière à permettre une compréhension plus exhaustive des décès associés à la crise des opioïdes. L'organisme a collaboré avec divers ordres de gouvernement afin d'entreprendre le Projet de collecte de données sur les opioïdes et d'intervention communautaire de Surrey. Cette initiative fournit aux décideurs des renseignements utiles pour concevoir des interventions afin de réduire les surdoses et les décès liés aux opioïdes dans les collectivités de la Colombie-Britannique.

En 2018-2019, Statistique Canada a commencé à produire des données plus actuelles sur les naissances, les mortinaissances et les décès au Canada. Au printemps 2019, l'organisme a diffusé

de l'information sur les fluctuations de l'espérance de vie selon la cause du décès, l'âge et le sexe, à des niveaux géographiques inférieurs. Pour la première fois, ces données ont démontré l'incidence de divers problèmes de santé sur l'espérance de vie de la population canadienne. Plus précisément, l'espérance de vie au Canada a maintenant cessé de croître pour la première fois en 40 ans, ce qui est surtout attribuable à la crise des opioïdes. Ensemble, Statistique Canada et Santé Canada ont conçu une stratégie sûre d'acquisition et de conservation de données et ils ont recueilli de l'information sur l'aide médicale à mourir, comme l'exige le nouveau [Règlement sur la surveillance de l'aide médicale à mourir](#)^x.

En partenariat avec Emploi et Développement social Canada (EDSC), Statistique Canada a dirigé un groupe de travail interministériel chargé d'appuyer la [Stratégie canadienne de réduction de la pauvreté](#)^{xi} (SRP). Ce groupe de travail a discuté des projets liés aux programmes de surveillance, en fournissant des indicateurs de données, en assurant une meilleure compréhension des populations d'intérêt afin d'orienter les nouvelles politiques, en effectuant des sondages et en révisant les mesures de faible revenu, y compris la mesure fondée sur un panier de consommation (MPC). La MPC est une mesure du faible revenu qui est fondée sur le coût d'un panier de biens et services dont les personnes et les familles ont besoin pour répondre à leurs besoins de base et accéder à un niveau de vie modeste. Statistique Canada a collaboré au développement du [Carrefour des dimensions de la pauvreté](#)^{xiii} et du tableau de bord de la SRP.

En 2018-2019, Statistique Canada a lancé plusieurs projets pilotes afin d'élargir le Système d'information sur le personnel d'enseignement dans les universités et les collèges (SPEUC). Les quatre établissements participant au projet pilote ont obtenu une liste élargie d'éléments de données qui ne figurent actuellement pas dans l'enquête annuelle du SPEUC. Les principaux objectifs de cet exercice consistent à recueillir des données pertinentes qui appuient l'élaboration des stratégies servant à mesurer le personnel à temps partiel, l'équité et les cheminements de carrière dans le secteur des études postsecondaires. Les résultats de ce projet pilote orienteront directement l'élargissement de l'enquête et le remaniement des méthodes de collecte. De plus, l'organisme a fini de recueillir les données de l'Enquête nationale auprès des diplômés, qui ont été mises à jour afin d'inclure les mesures d'apprentissage intégré au travail, pour comprendre l'incidence de l'apprentissage intégré au travail sur les résultats sur le marché du travail et les trajectoires de revenu des personnes. Statistique Canada a également procédé à un examen des compétences horizontales, en collaboration avec le Secrétariat du Conseil du Trésor, le Bureau du Conseil privé et Innovation, Sciences et Développement économique Canada, afin d'intégrer les données administratives des programmes fédéraux de formation professionnelle et les données fiscales, de manière à évaluer les répercussions de la formation professionnelle.

Dans une initiative conjointe avec EDSC et les ministères de l'enseignements postsecondaire des provinces et des territoires, Statistique Canada a examiné la possibilité d'avoir recours aux ensembles de données administratives actuelles pour cerner de manière proactive les lacunes statistiques liées au comportement des Canadiens aux études et sur le marché du travail.

Par ailleurs, Statistique Canada s'est associé à la Société canadienne d'hypothèques et de logement afin de lancer l'Enquête canadienne sur le logement (ECL), nouvelle enquête qui vient appuyer la Stratégie nationale sur le logement. L'ECL permet de produire des statistiques sur les logements sociaux et abordables et de mesurer les grands principes de l'inclusion, de la participation et de la collectivité. Les autres initiatives comprennent la création du Registre national des logements sociaux et abordables (RNLSA) et l'intégration des données de l'ECL avec divers fichiers de données administratives afin de créer une image globale des logements au Canada. D'importants progrès relativement à l'ECL ont été réalisés en 2018-2019, notamment l'élaboration de l'application et de la méthode d'enquête, la collecte des données de l'ECL de novembre 2018 à mars 2019, ainsi que l'acquisition des données administratives sur les logements sociaux de provinces choisies afin de mettre à jour le RNLSA.

Statistique Canada travaille en collaboration avec des organisations et des collectivités autochtones et d'autres partenaires afin d'appuyer des approches adaptées à la culture et de cerner les besoins statistiques des collectivités, des organisations et des dirigeants autochtones, de les cibler et d'aider ces groupes à établir leur propre capacité en matière de données et de recherche. En 2018-2019, l'organisme a lancé cinq projets pilotes de renforcement de la capacité. Par ailleurs, Statistique Canada s'est engagé à discuter des besoins en matière de capacité statistique d'une centaine de collectivités et d'organisations autochtones. Enfin, des statistiques détaillées sur les exploitants agricoles autochtones ont été publiées pour la première fois.

Dans le cadre du [Plan d'action pour les langues officielles 2018-2023](#)^{xiii}, Statistique Canada a stabilisé le financement destiné à la production de statistiques qui appuient le plan d'action pour les langues officielles et les communautés de langue officielle. En 2018-2019, des consultations ont été organisées avec de nombreux partenaires et le Comité consultatif sur la statistique linguistique a été créé en janvier 2018. Le programme a diffusé beaucoup de rapports, notamment « [Résultats du Recensement 2016 : Rémunération des immigrants et des enfants d'immigrants appartenant aux minorités de langue officielle](#)^{xiv} », qui a été réalisé en partenariat avec Immigration, Réfugiés et Citoyenneté Canada (IRCC). Dans cette étude, on examine l'intégration économique des immigrants et de leurs enfants dans un contexte linguistique minoritaire. Par ailleurs, Statistique Canada a élaboré des produits analytiques et de données historiques qui font ressortir les problèmes et les défis des Canadiens en ce qui concerne les langues officielles et le multilinguisme.

Responsable des données pour les objectifs de développement durable

En collaboration avec la Sous-section de développement durable d'Environnement et Changement climatique Canada, Statistique Canada a inauguré le [Carrefour de données liées aux objectifs de développement durable](#)^{xv}. Cette ressource en ligne rend compte des progrès du Canada en vue de l'atteinte des 17 objectifs de développement durable des Nations Unies et de leur surveillance, dans le cadre du Programme de développement durable à l'horizon 2030.

Analyse comparative entre les sexes plus

En 2018-2019, Statistique Canada a procédé à l'inauguration du [Centre des statistiques sur le genre, la diversité et l'inclusion](#)^{xvi} pour combler les lacunes liées à la disponibilité de données sur le genre et les autres identités qui se recoupent.

Il s'agit du siège du Carrefour de données sur le genre, la diversité et l'inclusion, qui suit les progrès réalisés par le gouvernement du Canada au sujet des indicateurs du Cadre des résultats relatifs aux sexes. Cela se veut le reflet des changements du Canada, c'est-à-dire une plus grande demande de données pour s'assurer que les décideurs

Buts et objectifs du Centre des statistiques sur le genre, la diversité et l'inclusion

- **Informer la population canadienne de la situation actuelle et des progrès réalisés en ce qui a trait au genre, à la diversité et à l'inclusion au Canada.**
- **Générer de l'information pour approfondir les connaissances, et créer des concepts et des mesures qui rendent compte des facteurs identitaires.**
- **Renforcer la capacité statistique pour permettre une meilleure compréhension du genre, de la diversité, de l'inclusion et de l'analyse comparative entre les sexes plus (ACS+).**

comprennent mieux les besoins en matière de politique et qu'ils y répondent mieux.

En 2018-2019, des documents d'analyse ont été publiés sur 15 indicateurs et 5 analyses comparatives entre les sexes plus (ACS+), notamment « [Le bien-être économique des femmes au Canada](#) »^{xvii}. En 2018-2019, un groupe de travail composé d'experts de la population noire du Canada a été créé afin de donner des conseils et des avis à Statistique Canada sur la production de documents d'analyse sur la population noire au Canada. Au cours du Mois de l'histoire des Noirs, en février 2019, le Centre a publié une infographie et le dépliant « [Diversité de la population noire au Canada : un aperçu](#) »^{xviii}.

En outre, Statistique Canada a entrepris plusieurs études axées sur l'ACS+, y compris l'emploi chez les femmes et les jeunes, les travailleurs dans l'économie des petits boulots, les résultats sur le marché du travail dans les programmes d'apprentissage à prédominance masculine, ainsi que les différences et inégalités en matière de santé dans les populations vulnérables. L'organisme a également produit des données sur les entreprises appartenant à des femmes pour appuyer l'évaluation des initiatives gouvernementales visant à préconiser la participation économique des femmes.

Centième anniversaire de Statistique Canada

Depuis un siècle, les Canadiens comptent sur Statistique Canada pour obtenir des renseignements statistiques de grande qualité qui les aident à prendre des décisions importantes. Le dévouement, l'expertise et l'engagement d'un si grand nombre d'employés ont positionné

l'organisme comme chef de file mondial de la statistique. L'organisme continue de viser plus haut en adoptant un ambitieux programme de modernisation qui répond à une économie et à une société axées sur les données.

Statistique Canada a célébré son centième anniversaire grâce à :

- des articles dans des blogues qui relatent l'histoire des dirigeants et des créateurs de changement qui ont collaboré au monde de la statistique, notamment Jean Talon, Robert H. Coats, Agatha Chapman et d'autres;
- des articles qui mettent en évidence les 100 ans de la [Loi sur la statistique](#)ⁱⁱ, l'historique du Programme de la statistique de l'état civil, l'évolution des paradigmes statistiques et l'évolution du recensement;
- un numéro spécial sur le centième anniversaire du [Quotidienv](#), publié le 3 décembre 2018, comprenant huit articles sur le rôle de l'organisme dans l'histoire du Canada, ainsi que ses réalisations au cours des 100 dernières années et ses projets d'avenir;
- une vidéo sur le centième anniversaire de Statistique Canada;
- une série hebdomadaire #JeudiRétro sur Facebook et Twitter.

Statistique Canada a établi un partenariat avec l'Association d'études canadiennes, l'Institut canadien pour les identités et les migrations, Environics Analytics et l'Institut Vanier de la famille pour présenter une conférence intitulée Statistique Canada : 100 ans bien comptés. Cet événement a porté sur l'évolution de la population canadienne au cours des 100 dernières années et sur la manière dont Statistique Canada mesure cette évolution. Il y a eu plus de 25 séances auxquelles ont pris part des universitaires, des chercheurs, des décideurs et des représentants des gouvernements et d'organismes non gouvernementaux, ainsi que bien d'autres participants de partout au pays.

Dans le cadre des activités soulignant son centième anniversaire, l'organisme a également produit un aperçu complet de son historique, intitulé [Jouer dans la cour des grands — Histoire de Statistique Canada : 1970 à 2008](#)^{xix}, qui est disponible en ligne et en format imprimé et qui souligne les contributions de l'organisme envers le Canada et ses habitants.

Résultats atteints

Dans l'ensemble de l'organisme, les employés cherchent à améliorer les résultats et à s'assurer que les cibles sont à la fois pertinentes et ambitieuses. L'organisme a réalisé des progrès importants en vue d'atteindre les cibles de ses indicateurs de rendement pour 2018-2019, et il a amélioré ses résultats par rapport aux années précédentes. À mesure que le Cadre de résultats arrive à maturité, l'organisme intègre les résultats des indicateurs de rendement dans ses processus décisionnels afin de s'assurer que les Canadiens en retirent des avantages et que les ressources s'harmonisent avec les priorités du gouvernement.

Résultats ministériels	Indicateurs de rendement	Cible	Date à laquelle la cible a été atteinte	Résultats réels 2018-2019	Résultats réels 2017-2018	Résultats réels 2016-2017
Les renseignements statistiques sont de grande qualité	Nombre de corrections apportées après la diffusion en raison de l'exactitude	0	31 mars 2019	2	3	2
	Nombre de forums internationaux dont Statistique Canada est membre	175	31 mars 2019	184	168	165
	Pourcentage de normes internationales auxquelles Statistique Canada se conforme	90 % ¹	31 mars 2019	88 % ²	89 %	85 %
Les renseignements statistiques sont accessibles et consultés	Nombre de visites sur le site Web de Statistique Canada	24 000 000	31 mars 2019	19 752 776 ³	26 461 926	27 501 818
	Pourcentage de visiteurs du site Web qui ont trouvé les renseignements qu'ils cherchaient	77 %	31 mars 2019	79 %	76 %	77 %
	Nombre d'interactions dans les médias sociaux	600 000	31 mars 2019	358 673 ⁴	559 709	2 318 835 ⁵

Résultats ministériels	Indicateurs de rendement	Cible	Date à laquelle la cible a été atteinte	Résultats réels 2018-2019	Résultats réels 2017-2018	Résultats réels 2016-2017
Les renseignements statistiques sont accessibles et consultés (suite)	Nombre de produits statistiques accessibles sur le site Web	34 000	31 mars 2019	35 920	33 642	31 312
	Nombre de tableaux de données de Statistique Canada accessibles sur le Portail de données ouvertes	6 400	31 mars 2019	6 944	7 162	6 200
Les renseignements statistiques sont pertinents	Nombre de citations dans les médias sur les données de Statistique Canada	56 000	31 mars 2019	74 657 ⁶	67 539	63 510
	Nombre de citations dans des revues	20 500	31 mars 2019	22 716	23 903	20 032
	Pourcentage d'utilisateurs satisfaits des renseignements statistiques	À déterminer ⁷	31 mars 2019	80 %	79 %	Non disponibles ⁸

1. La cible est fixée à 90 %, puisque toutes les normes internationales ne sont pas pertinentes pour Statistique Canada.
2. La diminution globale de la conformité par rapport à l'année précédente et par rapport à sa cible est attribuable au fait que le nombre total de normes internationales admissibles a augmenté de 3 (de 141 à 144), alors que le nombre total de normes internationales en vigueur n'a augmenté que de 2 (de 125 à 127).
3. En septembre 2018, Statistique Canada a modifié le logiciel de mesure du trafic sur le site Web, qui est passé d'une technologie fondée sur des fichiers journaux à une technologie modernisée d'étiquettes de page. Cette solution a été retenue par le gouvernement du Canada dans le but de fournir des données de meilleure qualité et d'éliminer le trafic lié à des machines (non humain). Le nombre réel de visites pour 2018-2019 est une combinaison de données dérivées des anciennes et des nouvelles technologies, et il est inférieur à l'objectif de 24 000 000 visites précédemment fixé en raison du changement de méthodologie. Étant donné l'évolution de la technologie, les résultats de 2018-2019 ne peuvent être comparés aux résultats des années précédentes.
4. L'exercice 2018-2019 a affiché le nombre le plus faible d'interactions dans les médias sociaux de tout le cycle du recensement. De plus, depuis le début de 2018, certaines plateformes de médias sociaux utilisent de nouvelles méthodes pour adapter la prestation du contenu à un nombre restreint de membres de l'auditoire. La cible pour 2019-2020 a été abaissée en tenant compte de ces deux facteurs.
5. Les résultats ont culminé de 2015 à 2018 en raison des activités du Programme du recensement et de la publicité payée liée au recensement. Depuis le début de 2018, certaines plateformes de médias sociaux utilisent de nouvelles méthodes pour adapter la prestation du contenu à un nombre restreint de membres de l'auditoire. La cible pour 2019-2020 a été abaissée en tenant compte de ces deux facteurs.
6. La cible pour 2018-2019 a été dépassée. À compter d'octobre 2018, l'augmentation ponctuelle significative d'environ 2 000 articles au cours des six premiers mois est attribuable à un seul reportage important sur Statistique Canada. Comme prévu, la couverture du recensement a diminué. Toutefois, des augmentations générales sous quatre thèmes — l'économie (3 853), la santé (1 875), la justice (1 771) et le commerce (1 740) — ont donné lieu à 9 239 mentions supplémentaires des

médias, ce qui a compensé la baisse des mentions du recensement et a aidé à dépasser l'objectif de 56 000 établi pour 2018-2019. Avant et après la légalisation du cannabis à des fins récréatives, les médias ont largement couvert les diffusions de l'organisme sur l'économie et la santé. Les questions liées au commerce international et l'intérêt accru pour les questions juridiques ont également retenu l'attention des médias. Les mentions dans les médias pour les années à venir pourraient continuer de croître à mesure que la couverture se déplace vers le nombre croissant de sites de nouvelles sur Internet auxquels l'organisme peut avoir accès.

7. Aucune cible n'a été fixée pour 2018-2019 puisque les données de référence n'étaient pas disponibles avant juin 2019.
8. Cet indicateur n'a pas été suivi avant 2016-2017.

Ressources financières budgétaires (en dollars)

	Budget principal des dépenses 2018-2019	Dépenses prévues 2018-2019	Autorisations totales pouvant être utilisées 2018-2019	Dépenses réelles (autorisations utilisées) 2018-2019	Écart (dépenses réelles moins dépenses prévues) 2018-2019
Dépenses brutes	489 924 625	489 924 625	587 888 560	559 559 344	69 634 719
Revenu disponible	-120 000 000	-120 000 000	-124 200 719	-124 200 719	-4 200 719
Dépenses nettes	369 924 625	369 924 625	463 687 841	435 358 625	65 434 000

Ressources humaines (équivalents temps plein ou ETP)

	Nombre d'ETP prévus 2018-2019	Nombre d'ETP réels 2018-2019	Écart (nombre d'ETP réels moins nombre d'ETP prévus) 2018-2019
Dépenses brutes	4 666	5 498	832
Revenu disponible	-1 001	-1 380	-379
Dépenses nettes	3 665	4 118	453

L'écart entre les dépenses prévues et les dépenses réelles est principalement attribuable à une augmentation des ressources depuis que le financement du Recensement de la population de 2021 et celui du Recensement de l'agriculture de 2021 ont été approuvés en 2018-2019. Compte tenu de la nature cyclique du Programme du recensement, il se peut que son budget et son profil de dépenses varient d'une année à l'autre.

L'écart s'explique également par une augmentation des ressources destinées à plusieurs initiatives prévues dans le Budget de 2018. Ces initiatives comprennent l'amélioration des statistiques sur la mondialisation de l'économie et le commerce international du Canada, des données probantes au centre de l'évaluation et de la conception des programmes, la mise en œuvre du [Plan d'action pour les langues officielles de 2018 à 2023](#)^{xiii}, la mise en œuvre du Programme de développement durable à l'horizon 2030 et le suivi de la crise des opioïdes.

La différence est également attribuable à la rémunération rétroactive découlant de la ratification de nouvelles conventions collectives et du report du budget de 2017-2018 à 2018-2019, ce qui permet à l'organisme de répondre aux besoins de ses programmes cycliques et d'investir dans son Processus intégré de planification stratégique.

De plus, le nombre d'équivalents temps plein varie légèrement en raison de l'écart entre les taux de salaires moyens versés et les taux de salaires moyens estimés, qui sont utilisés dans le Processus intégré de planification stratégique.

Les renseignements sur les ressources financières, les ressources humaines et le rendement liés au Répertoire des programmes de Statistique Canada sont accessibles dans l'[InfoBase du GC^{xx}](#).

Services internes

Description

Les Services internes sont les groupes d'activités et de ressources connexes que le gouvernement fédéral conçoit comme des services à l'appui de programmes ou devant respecter les obligations générales d'une organisation. Les Services internes renvoient aux activités et aux ressources de 10 catégories de services distinctes qui soutiennent l'exécution des programmes au sein de l'organisation, sans égard au modèle de prestation des services internes du ministère ou de l'organisme. Les 10 catégories de services sont les services de gestion des acquisitions, les services des communications, les services de gestion des finances, les services de gestion des ressources humaines, les services de gestion de l'information, les services des technologies de l'information, les services juridiques, les services de gestion du matériel, les services de gestion et de surveillance et les services de gestion des biens immobiliers.

Résultats

Pour appuyer l'amélioration continue de la prestation des services internes, Statistique Canada s'engage à exécuter efficacement ses Services internes pour faire en sorte qu'ils appuient l'exécution et les objectifs des programmes statistiques.

Pour se réorganiser et optimiser ses services, Statistique Canada a élaboré une nouvelle vision, renforcé sa structure de gouvernance et inauguré un nouveau cadre de la culture. La nouvelle vision découle du besoin de changement, en réponse aux commentaires des utilisateurs de données, à l'évolution constante de la société et au rôle essentiel des données. La nouvelle structure de gouvernance a débuté par un changement organisationnel pour être plus polyvalente et plus souple. Un processus de mise en œuvre de l'infrastructure fonduagique a été mis sur pied et des technologies favorisant la mobilité ont été déployées pour tous les bureaux de Statistique Canada afin de répondre aux besoins opérationnels en évolution rapide et d'atteindre des objectifs ambitieux. Le nouveau cadre de la culture a été élaboré à la suite de consultations auprès des employés à l'échelle nationale.

En 2018-2019, Statistique Canada a continué de mettre en place un milieu de travail moderne et souple qui favorise une culture de l'innovation et de la connectivité, en améliorant la façon dont l'organisme tire parti de la technologie numérique et en encourageant la collaboration, la souplesse et l'efficacité à l'échelle du gouvernement. L'organisme cherche à améliorer la santé et le mieux-être généraux des employés, assurer l'inclusivité pour tous, attirer et maintenir en poste des personnes de talent, responsabiliser les employés et faire en sorte qu'ils soient redevables de leurs actes.

Cette transformation s'accompagne d'un changement de culture correspondant à la vision pangouvernementale parce qu'elle est axée sur la création de milieux de travail ouverts et de milieux de travail en réseau et qu'elle permet d'adopter une approche pangouvernementale, de se doter d'un effectif

compétent, efficace et très performant, et de préconiser de nouveaux processus et idées pour appuyer le plan de modernisation. En outre, Statistique Canada est l'un des premiers organismes ou ministères à adopter les principes du milieu de travail axé sur les activités, concept qui tient compte du fait que, tout au long d'une journée, les employés effectuent de nombreuses activités et qu'il est possible d'accroître l'efficacité et la collaboration lorsque les employés peuvent choisir le milieu de travail qui correspond le mieux au genre de travail qu'ils effectuent. Les employés ont bien accueilli ce nouveau concept, qui sera déployé à l'échelle de l'organisation, en fonction des ressources. En outre, Statistique Canada a mis en place des appareils WiFi et mobiles dans l'ensemble de ses bureaux, ce qui offre plus de souplesse aux employés. Enfin, il s'est assuré de maintenir l'élan et d'intégrer pleinement un milieu de travail et un effectif modernes et souples en mobilisant fortement le personnel afin d'accroître la sensibilisation.

Prix décernés à Statistique Canada en 2019

- **L'organisme a remporté l'un des prix du meilleur employeur pour les jeunes Canadiens en 2019, annoncés dans The Globe and Mail en janvier.**
- **Ce même mois, le magazine Forbes a reconnu que Statistique Canada était l'un des meilleurs employeurs du Canada en 2019.**
- **En janvier toujours, Statistique Canada a été choisi comme l'un des meilleurs employeurs de la région de la capitale nationale en 2019, selon The Ottawa Citizen.**

Ressources financières budgétaires (en dollars)

Budget principal des dépenses 2018-2019	Dépenses prévues 2018-2019	Autorisations totales pouvant être utilisées 2018-2019	Dépenses réelles (autorisations utilisées) 2018-2019	Écart (dépenses réelles moins dépenses prévues) 2018-2019
66 104 652	66 104 652	71 969 503	72 385 465	6 280 813

Ressources humaines (équivalents temps plein ou ETP)

Nombre d'ETP prévus 2018-2019	Nombre d'ETP réels 2018-2019	Écart (nombre d'ETP réels moins nombre d'ETP prévus) 2018-2019
594	645	51

L'écart entre les dépenses prévues et les dépenses réelles est principalement attribuable à l'augmentation des ressources destinées à une nouvelle initiative sur la migration de l'infrastructure infonuagique, approuvée en 2018-2019, ainsi qu'aux dépenses supplémentaires liées au soutien interne en technologie de l'information et aux pressions relatives au système de paie du gouvernement du Canada.

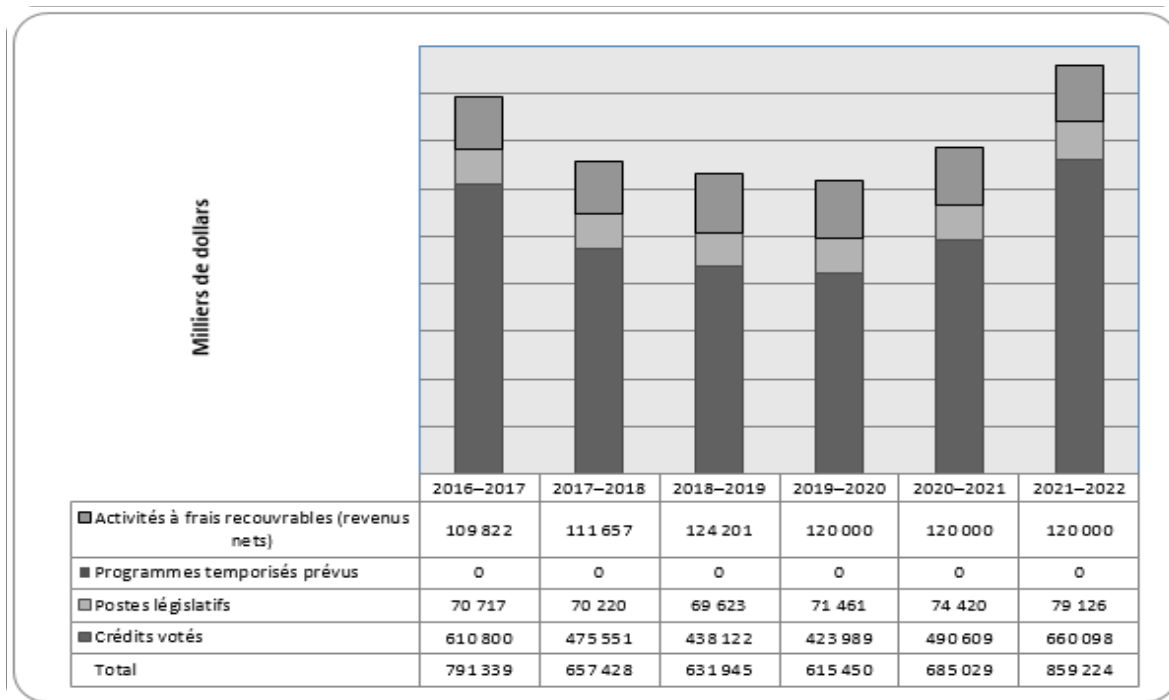
Bien que les dépenses supplémentaires aient été classées par ordre de priorité dans les Services internes, les dépenses globales de l'organisme n'ont pas dépassé ses autorisations totales.

Les renseignements sur les ressources financières, les ressources humaines et le rendement liés au Répertoire des programmes de Statistique Canada sont accessibles dans l'[InfoBase du GC^{xx}](#).

Analyse des tendances en matière de dépenses et de ressources humaines

Dépenses réelles

Graphique des tendances relatives aux dépenses de l'organisme



Sommaire du rendement budgétaire relatif aux responsabilités essentielles et aux Services internes (en dollars)

Responsabilités essentielles et Services internes	Budget principal des dépenses 2018-2019	Dépenses prévues 2018-2019	Dépenses prévues 2019-2020	Dépenses prévues 2020-2021	Autorisations totales pouvant être utilisées 2018-2019	Dépenses réelles (autorisations utilisées) 2018-2019	Dépenses réelles (autorisations utilisées) 2017-2018	Dépenses réelles (autorisations utilisées) 2016-2017
Renseignements statistiques	489 924 625	489 924 625	551 104 432	621 955 372	587 888 560	559 559 344	585 363 802	713 862 461
Services internes	66 104 652	66 104 652	64 345 374	63 073 510	71 969 503	72 385 465	72 064 636	77 476 859
Total des dépenses brutes	556 029 277	556 029 277	615 449 806	685 028 882	659 858 063	631 944 809	657 428 438	791 339 320
Revenu disponible	-120 000 000	-120 000 000	-120 000 000	-120 000 000	-124 200 719	-124 200 719	-111 657 283	-109 822 159
Total des dépenses nettes	436 029 277	436 029 277	495 449 806	565 028 882	535 657 344	507 744 090	545 771 155	681 517 161

Le financement de Statistique Canada provient de deux sources, à savoir les crédits parlementaires directs et les activités à frais recouvrables. L'organisme est autorisé à produire des revenus disponibles dans deux secteurs, soit les enquêtes statistiques et les services connexes, ainsi que les demandes personnalisées et les ateliers. Depuis quelques années, les revenus disponibles provenant des activités à frais recouvrables ont représenté de 110 millions de dollars à 124 millions de dollars par année du total des ressources budgétaires de l'organisme. Une part importante de ces revenus disponibles provient de ministères et d'organismes fédéraux et sert à financer des projets statistiques précis.

Comme le montrent le graphique et le tableau ci-haut, les dépenses votées ont culminé en 2016-2017, au moment où les activités de collecte sur le terrain ont été menées dans le cadre du Recensement de la population de 2016 et du Recensement de l'agriculture de 2016. Une baisse considérable des dépenses a, par la suite, été enregistrée au cours des exercices suivants en raison de la réduction progressive des activités du recensement. Les dépenses recommenceront à augmenter et atteindront à nouveau un sommet en 2021-2022, au moment où les activités de collecte sur le terrain seront menées pour le Recensement de 2021. Cette tendance est typique pour l'organisme en raison de la nature cyclique du Programme du recensement. Le financement du Recensement de 2021 a été approuvé en 2018-2019, et le premier exercice de financement est 2018-2019.

La différence entre les dépenses réelles de 2018-2019 et les autorisations totales disponibles pour 2018-2019 est surtout attribuable à la manière dont l'organisme assure la gestion stratégique de ses investissements. L'organisme s'est servi du mécanisme de report du budget d'exploitation pour gérer la nature cyclique des opérations de programme normales, de manière à favoriser les priorités stratégiques de l'organisme et à maintenir la qualité des programmes existants. Tout au long de l'année, les crédits inutilisés prévus et les fonds reportés sont gérés de façon centralisée dans le cadre des responsabilités essentielles liées aux renseignements statistiques, en fonction des priorités établies. Cette différence est aussi attribuable à un règlement sur l'équité salariale touchant les Opérations des enquêtes statistiques et à des changements apportés au calendrier initial des paiements relatifs à ce règlement.

Les dépenses relatives aux Services internes ont augmenté de façon temporaire en 2016-2017; Statistique Canada a investi dans la modernisation de son environnement de travail, en vue de contrebalancer les pressions en matière de locaux à l'échelle du gouvernement et de faciliter la mobilité du personnel. Les dépenses effectuées en 2017-2018 et 2018-2019 concernaient, entre autres, le soutien supplémentaire en technologie de l'information interne et les pressions liées au système de paie du gouvernement du Canada.

Sommaire des dépenses budgétaires brutes réelles pour 2018-2019 (en dollars)

Responsabilités essentielles et Services internes	Dépenses brutes réelles 2018-2019	Dépenses brutes réelles pour les comptes à fins déterminées 2018-2019	Revenus réels affectés aux dépenses 2018-2019	Dépenses réelles nettes (autorisations utilisées) 2018-2019
Renseignements statistiques	559 559 344	0	-124 200 719	435 358 625
Services internes	72 385 465	0	0	72 385 465
Total des dépenses brutes	631 944 809	0	-124 200 719	507 744 090

Statistique Canada a généré des revenus disponibles de 124,2 millions de dollars grâce à la vente de produits et services statistiques.

Ressources humaines réelles

Sommaire des ressources humaines affectées aux responsabilités essentielles et aux Services internes (équivalents temps plein ou ETP)

Responsabilités essentielles et Services internes	Nombre d'ETP réels 2016-2017	Nombre d'ETP réels 2017-2018	Nombre d'ETP prévus 2018-2019	Nombre d'ETP réels 2018-2019	Nombre d'ETP prévus 2019-2020	Nombre d'ETP prévus 2020-2021
Renseignements statistiques	5 829	5 417	4 666	5 498	5 501	5 823
Services internes	653	607	594	645	566	554
Total des dépenses brutes	6 482	6 024	5 260	6 143	6 067	6 377
Revenu disponible	-1 078	-1 251	-1 001	-1 380	-1 321	-1 266
Total des dépenses nettes	5 404	4 773	4 259	4 763	4 746	5 111

Tout comme les tendances observées dans les dépenses réelles, les variations des ETP d'une année à l'autre sont en grande partie attribuables à la nature cyclique du Programme du recensement. Les activités ont atteint un sommet en 2016-2017 dans le cadre du Recensement de la population de 2016 et du Recensement de l'agriculture de 2016, puis ont diminué de façon marquée au cours des exercices suivants. L'activité reprendra progressivement et culminera à nouveau en 2021-2022, au moment où les activités de collecte sur le terrain seront menées pour le Recensement de la population de 2021 et le Recensement de l'agriculture de 2021.

Pour ce qui est des fonctionnaires en poste au Canada localisés hors de la région de la capitale nationale, le total des dépenses nettes effectuées pour les ETP concernait environ 200 ETP. En ce qui a trait aux intervieweurs en fonction hors de la région capitale nationale, le total des dépenses nettes effectuées concernait environ 847 ETP (ce qui représente environ 1 800 intervieweurs). Parmi les 847 ETP déterminés pour les intervieweurs, 357 ETP sont financés à même les revenus disponibles. Les intervieweurs sont des travailleurs à temps partiel dont la semaine de travail désignée est déterminée par le volume de travail de collecte à effectuer. Ils sont embauchés en vertu de la [Loi sur la statistique](#)ⁱⁱ, sous l'autorité du ministre de l'Innovation, des Sciences et du Développement économique. Les intervieweurs sont régis par deux conventions collectives distinctes, et ils sont embauchés par le truchement des Opérations des enquêtes statistiques. Nombre des principaux produits de Statistique Canada reposent en grande partie sur les activités de collecte de données et sur l'administration de ces activités, lesquelles se déroulent à partir des bureaux régionaux.

Dépenses par crédit voté

Pour obtenir de plus amples renseignements au sujet des dépenses votées et des dépenses législatives de Statistique Canada, veuillez consulter les [Comptes publics du Canada 2018-2019](#)^{xxi}.

Dépenses et activités du gouvernement du Canada

Des renseignements concernant l'harmonisation des dépenses de Statistique Canada avec les dépenses et les activités du gouvernement du Canada sont disponibles dans l'[InfoBase du GC](#)^{xx}.

États financiers et faits saillants des états financiers

États financiers

Les états financiers (non audités) de Statistique Canada pour l'exercice se terminant le 31 mars 2019 figurent sur le [site Web de l'organisme](#)^{xxii}.

L'organisme utilise la méthode de la comptabilité d'exercice intégrale pour la préparation et la présentation de ses états financiers annuels, lesquels font partie du processus de production de rapports sur les résultats ministériels. Toutefois, les autorisations de dépenses présentées dans les sections précédentes du présent rapport continuent de reposer sur la comptabilité des dépenses. Un rapprochement entre les bases de rapport figure à la note 3 des états financiers.

Faits saillants des états financiers

État condensé des opérations (non audité) pour l'exercice se terminant le 31 mars 2019 (en dollars)

Renseignements financiers	Résultats prévus 2018-2019	Résultats réels 2018-2019	Résultats réels 2017-2018	Écart (résultats réels 2018-2019 moins résultats prévus 2018-2019)	Écart (résultats réels 2018-2019 moins résultats réels 2017-2018)
Total des dépenses	652 609 282	689 548 230	711 998 792	36 938 948	(22 450 562)
Total des revenus	112 513 235	123 544 327	111 482 637	11 031 092	12 061 690
Coût de fonctionnement net avant le financement public et les paiements de transfert	540 096 047	566 003 903	600 516 155	25 907 856	(34 512 252)

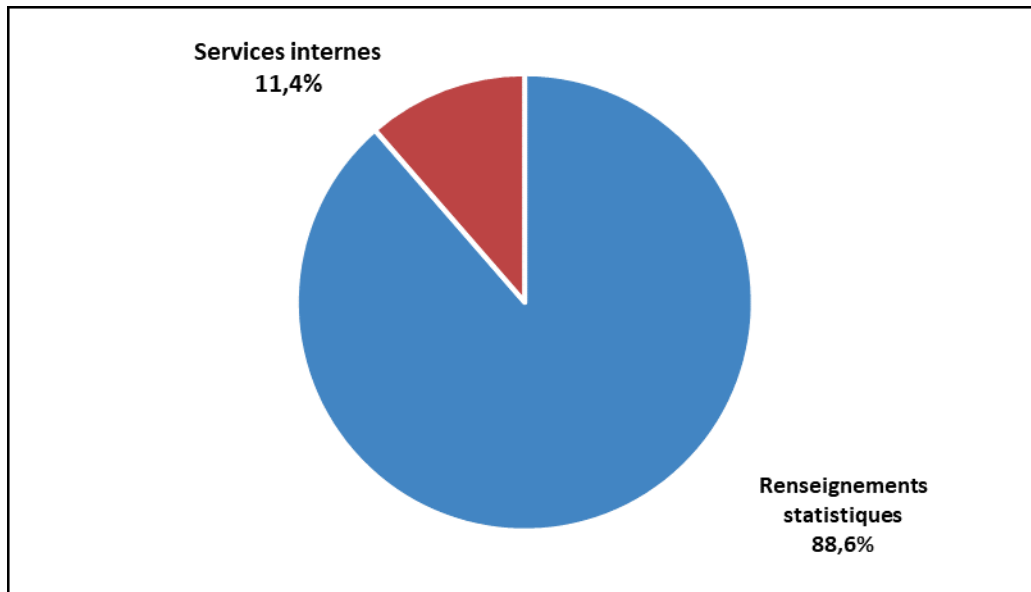
Une version plus détaillée de l'[État des résultats prospectif, 31 mars 2019^{xxiii}](#) (non audité) et des notes afférentes figurent sur le site Web de l'organisme.

Le coût de fonctionnement net avant le financement public et les paiements de transfert s'est établi à 566,0 millions de dollars, soit une diminution de 34,5 millions de dollars (-5,7 %) par rapport au coût de 600,5 millions de dollars enregistré en 2017-2018. Cette baisse des dépenses est surtout attribuable aux paiements salariaux versés au moment de la ratification des conventions collectives et à l'achat de logiciels, tous deux réalisés en 2017-2018. Elle a été compensée par une augmentation des revenus liés aux projets à frais recouvrables.

L'écart entre les coûts nets prévus et réels pour 2018-2019 est de 25,9 millions de dollars (4,8 %). Les dépenses ont été supérieures de 36,9 millions de dollars à ce qui avait été prévu. La majeure partie de cet écart est attribuable aux dépenses approuvées au cours de l'exercice, notamment les dépenses relatives au Recensement de la population de 2021, au Recensement de l'agriculture de 2021 et à d'autres nouvelles initiatives. Les revenus ont dépassé les prévisions de 11,0 millions de dollars parce qu'un plus grand nombre de contrats ont été signés, surtout avec des ministères et organismes fédéraux.

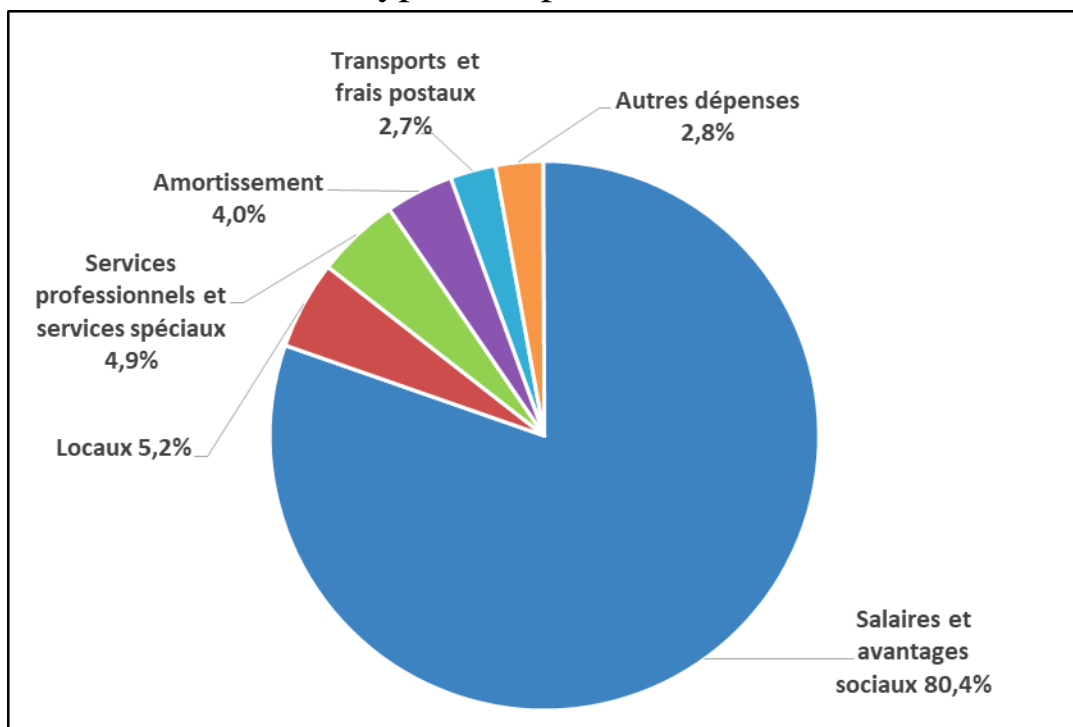
Pour obtenir de plus amples renseignements sur la répartition des dépenses selon le programme et le type de dépense, veuillez consulter les deux graphiques ci-dessous.

Dépenses brutes, selon la responsabilité essentielle



Les dépenses totales, y compris les revenus disponibles et les services fournis sans frais par les ministères et organismes fédéraux, se sont chiffrées à 689,5 millions de dollars en 2018-2019. Ces dépenses comprenaient 610,9 millions de dollars (88,6 %) engagés pour les renseignements statistiques et 78,6 millions de dollars affectés aux Services internes.

Dépenses brutes, selon le type de dépense



Statistique Canada a dépensé 689,4 millions de dollars en 2018-2019. Ces dépenses comprennent 554,5 millions de dollars (80,4 %) pour les salaires et avantages sociaux, 35,9 millions de dollars (5,2 %) pour les locaux, 33,9 millions de dollars (4,9 %) pour les services professionnels et les services spéciaux, 27,4 millions de dollars (4,0 %) pour l'amortissement, 18,8 millions de dollars (2,7 %) pour le transport et les frais postaux et 18,9 millions de dollars (2,8 %) pour les autres dépenses.

État condensé de la situation financière (non audité) au 31 mars 2019 (en dollars)

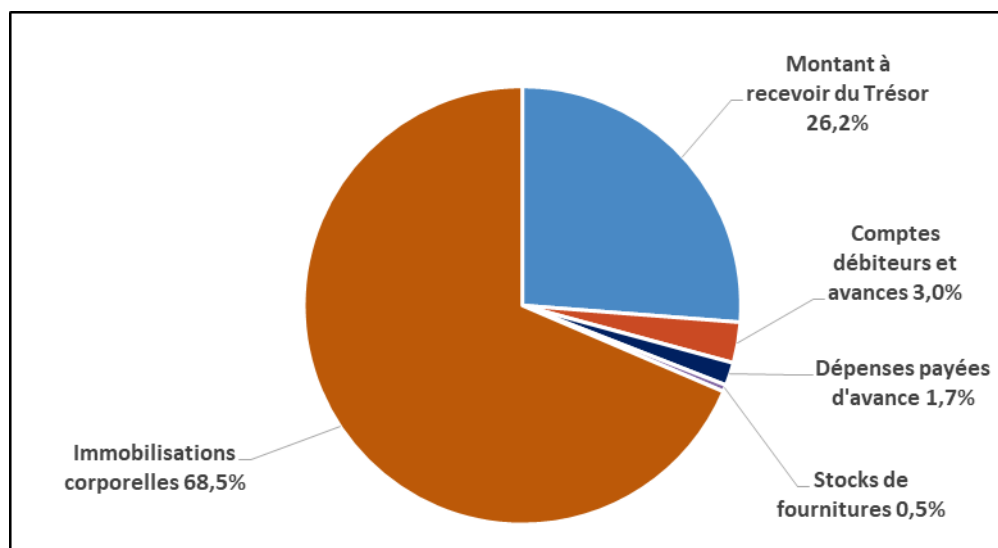
Renseignements financiers	2018-2019	2017-2018	Écart (2018-2019 moins 2017-2018)
Total des passifs nets	126 839 355	133 873 770	(7 034 415)
Total des actifs financiers nets	70 423 190	70 807 866	(384 676)
Dette nette	56 416 165	63 065 094	(6 648 929)
Total des actifs non financiers	170 257 252	162 972 807	7 284 445
Situation financière nette	113 841 087	99 906 903	13 934 184

La situation financière nette de Statistique Canada s'établissait à 113,8 millions de dollars à la fin de 2018-2019, en hausse de 13,9 millions de dollars par rapport à la situation financière nette de 2017-2018 (99,9 millions de dollars).

L'évolution à la hausse de la situation financière nette de Statistique Canada s'explique par deux facteurs, le premier étant une diminution de l'élément de passif des Opérations des enquêtes statistiques au titre de l'équité salariale par suite des paiements et du renouvellement d'une licence de logiciel fait en 2017-2018, et le second, une augmentation des immobilisations corporelles liées à la capitalisation des logiciels en voie de développement.

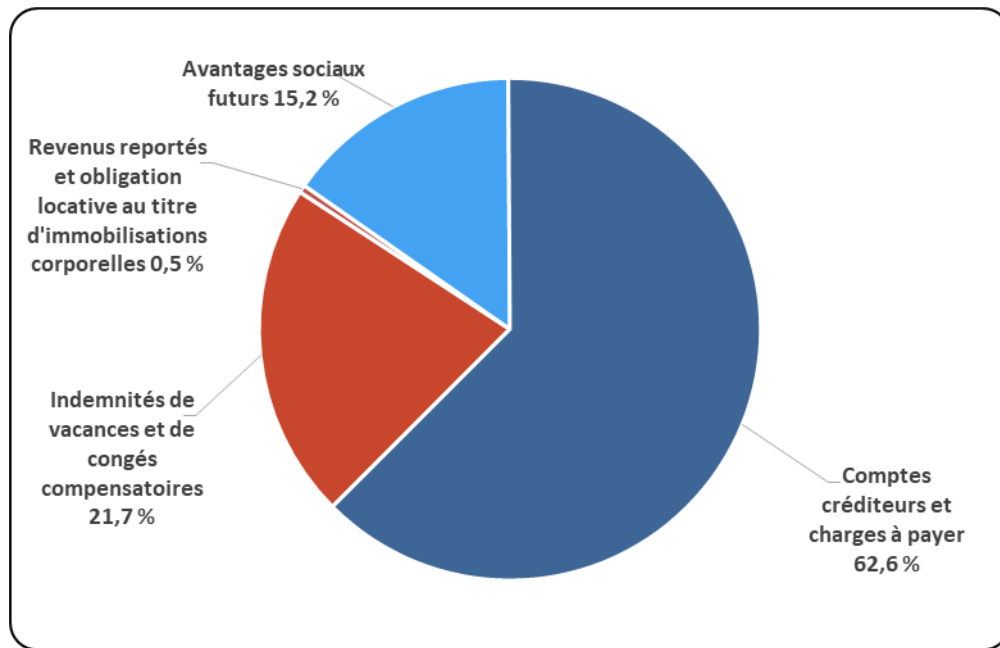
Pour obtenir de plus amples renseignements sur la répartition des bilans dans l'état de la situation financière, veuillez consulter les deux graphiques ci-après.

Actifs, selon le type d'actif



Le total des actifs, y compris les actifs financiers et non financiers, s'établissait à 240,6 millions de dollars à la fin de 2018-2019. Les immobilisations corporelles représentent la partie la plus importante des actifs, soit 164,9 millions de dollars (68,5 %). Ces actifs comprennent les logiciels (99,9 millions de dollars), les logiciels en voie de développement (46,9 millions de dollars), les améliorations locatives (15,4 millions de dollars) et d'autres actifs (2,7 millions de dollars). Les actifs qui restent comprennent les montants à recevoir du Trésor (63,1 millions de dollars — 26,2 %), les comptes débiteurs et avances (7,3 millions de dollars — 3,0 %), les dépenses payées d'avance (4,2 millions de dollars — 1,7 %) et les stocks de fournitures (1,1 million de dollars — 0,5 %).

Passifs, selon le type de passif



Le total des passifs s'élevait à 126,8 millions de dollars à la fin de 2018-2019. Les comptes créditeurs et charges à payer constituent la partie la plus importante, soit 79,3 millions de dollars (62,6 %) du passif total. Les comptes créditeurs et charges à payer comprennent les comptes créditeurs de tiers (24,6 millions de dollars), les comptes créditeurs d'autres ministères et organismes fédéraux (9,3 millions de dollars) et les salaires à payer (45,4 millions de dollars). La proportion suivante en importance est celle correspondant aux indemnités de vacances et de congés compensatoires, soit 21,7 % (27,6 millions de dollars). Les avantages sociaux futurs représentaient 19,3 millions de dollars, ou 15,2 %, du passif total. La part restante se compose des revenus reportés et de l'obligation locative au titre d'immobilisations corporelles, soit 0,5 % (0,6 million de dollars) du passif total.

Renseignements supplémentaires

Renseignements ministériels

Profil organisationnel

Ministre de tutelle : L'honorable Navdeep Bains, C.P., député

Administrateur général : Anil Arora

Portefeuille ministériel : Innovation, Sciences et Développement économique

Instruments habilitants :

- [Loi sur la statistique](#)ⁱⁱ
- [Loi sur les déclarations des personnes morales](#)^{xxiv}
- [Règlement sur les déclarations des personnes morales](#)^{xxv}

Année d'incorporation ou de création : Le Bureau fédéral de la statistique a été fondé en 1918. L'organisme a adopté la dénomination Statistique Canada en 1971, dans le cadre de la révision de la [Loi sur la statistique](#)ⁱⁱ.

Autres : En vertu de la [Loi sur la statistique](#)ⁱⁱ, Statistique Canada est tenu de recueillir, compiler, analyser, dépouiller et publier des renseignements statistiques portant sur les activités commerciales, industrielles, financières, sociales, économiques et générales des Canadiens.

Statistique Canada a deux principaux objectifs :

- fournir des renseignements et des analyses statistiques sur la structure économique et sociale ainsi que sur le fonctionnement de la société canadienne en tant que point de départ pour l'élaboration, l'exploitation et l'évaluation de politiques et de programmes publics, pour faciliter la prise de décisions dans les secteurs public et privé, et pour le bien général de tous les Canadiens;
- promouvoir la qualité, la cohérence et la comparabilité internationale des statistiques canadiennes en collaborant avec d'autres ministères et organismes fédéraux ainsi qu'avec les provinces et les territoires, et en se conformant à des normes et à des pratiques scientifiques fiables.

Le bureau central de Statistique Canada est situé à Ottawa. L'organisme dispose de bureaux régionaux dans l'ensemble du pays, soit à Halifax, à Sherbrooke, à Montréal, à Toronto, à Sturgeon Falls, à Winnipeg, à Edmonton et à Vancouver. L'organisme compte aussi des centres de service de données (CSD) à Montréal, à Toronto, à Edmonton et à Vancouver. Les CSD visent essentiellement à aider les utilisateurs et à les informer au sujet des moyens possibles de répondre à leurs besoins en offrant des séries d'ateliers, des webinaires, des journées portes

ouvertes et d'autres activités. En outre, on compte 31 centres de données de recherche au pays. Dans ces centres, les chercheurs ont accès, depuis un milieu universitaire sécurisé, à des microdonnées provenant de programmes d'enquête auprès de la population et des ménages. Les Canadiens peuvent suivre l'organisme sur Twitter, Facebook, Instagram, Reddit et YouTube, ainsi que sur les fils d'actualités.

Raison d'être, mandat et rôle : composition et responsabilités

La section « Raison d'être, mandat et rôle : composition et responsabilités » est accessible sur le [site Web de Statistique Canada](#)^{xxvi}.

Pour obtenir de plus amples renseignements au sujet des engagements organisationnels énoncés dans la lettre de mandat de Statistique Canada, veuillez consulter la [lettre de mandat du ministre de l'Innovation, des Sciences et du Développement économique](#)^{xxvii}.

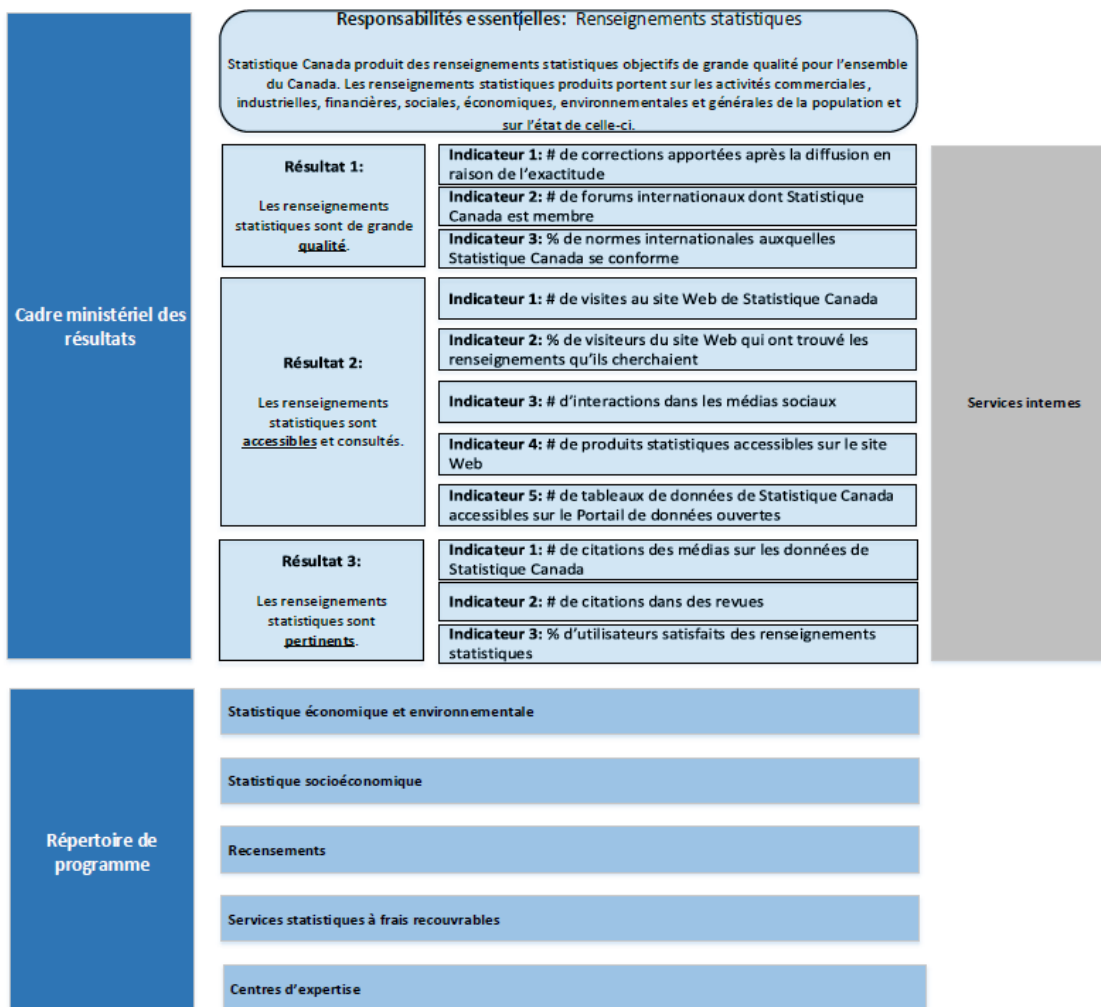
Contexte opérationnel et principaux risques

L'information sur le contexte opérationnel et les principaux risques est accessible sur le [site Web de Statistique Canada](#)^{xxviii}.

Cadre de présentation de rapports

Le Cadre ministériel des résultats et le Répertoire des programmes de Statistique Canada de 2018-2019 sont présentés ci-dessous.

Présentation graphique du Cadre ministériel des résultats et du Répertoire des programmes



Renseignements connexes sur le Répertoire des programmes

Les renseignements sur les ressources financières, les ressources humaines et le rendement liés au Répertoire des programmes de Statistique Canada sont accessibles dans l'[InfoBase du GC^{xx}](#).

Tableaux de renseignements supplémentaires

Les tableaux de renseignements supplémentaires sur les sujets suivants sont accessibles sur le [site Web de Statistique Canada^{xxix}](#) :

- ▶ Stratégie de développement durable de l'organisme
- ▶ Analyse comparative entre les sexes plus
- ▶ Réponse aux comités parlementaires et aux audits externes

Dépenses fiscales fédérales

Il est possible de recourir au système fiscal pour atteindre des objectifs énoncés dans la politique publique, en appliquant des mesures spéciales, comme de faibles taux d'impôt, des exemptions, des déductions, des sommes reportées et des crédits. Le ministère des Finances du Canada publie chaque année des estimations et des projections du coût de ces mesures dans le [Rapport sur les dépenses fiscales fédérales^{xxx}](#). Ce rapport fournit aussi des renseignements généraux détaillés sur les dépenses fiscales, y compris des descriptions, des objectifs, des renseignements historiques et des renvois aux programmes fédéraux de dépenses connexes. Les mesures fiscales présentées dans ce rapport relèvent du ministre des Finances.

Coordonnées de l'organisme

Adresse courriel

STATCAN.infostats-infostats.STATCAN@canada.ca

Téléphone

1-800-263-1136 ou 613-951-8116

Télécopieur

1-877-287-4369 ou 613-951-0581

ATS

1-800-363-7629

Adresse postale

Statistique Canada

150, promenade Tunney's Pasture

Ottawa (Ontario)

K1A 0T6

Site Web

[Statistique Canada](#)

Annexe : définitions

Analyse comparative entre les sexes plus (ACS+) (gender-based analysis plus [GBA+])

Démarche analytique qui sert à évaluer les répercussions potentielles des politiques, des programmes et des services sur diverses populations de femmes, d'hommes et de personnes de diverses identités de genre. Plusieurs facteurs d'identité se recoupent pour faire de nous ce que nous sommes; l'ACS+ tient compte de nombreux autres facteurs d'identité, comme la race, l'origine ethnique, la religion, l'âge et le fait d'avoir une incapacité mentale ou physique.

autorisations (authorities)

Les autorisations sont des montants précis approuvés par le Parlement, que les organisations gouvernementales peuvent dépenser. Les autorisations peuvent être accordées de deux façons : d'une part, grâce aux lois de crédits annuelles qui précisent les montants et les fins pour lesquelles les fonds peuvent être engagés; d'autre part, grâce à d'autres textes législatifs qui autorisent des paiements et fixent les montants ainsi que les délais de versement. L'autorisation de dépenser accordée à une organisation au moyen de lois de crédits peut être complétée par des affectations des crédits centraux 5, 10, 15, 25, 30 et 33 du Conseil du Trésor.

Budget principal des dépenses (Main Estimates)

Le Budget principal des dépenses est le document qui appuie directement la Loi de crédits adoptée au début d'un exercice. Il fournit la liste des ressources dont les ministères et les organismes auront besoin au cours du prochain exercice pour l'exécution des programmes dont ils sont responsables. Il fait état des autorisations de dépenser (crédits) et des montants qui figureront dans les prochains projets de loi de crédits que le gouvernement cherchera à faire approuver par le Parlement pour mettre en œuvre ses plans de dépenses. Ce document est traditionnellement connu sous le nom de « livre bleu ».

cadre ministériel des résultats (Departmental Results Framework)

Comprend les responsabilités essentielles, les résultats ministériels et les indicateurs des résultats ministériels.

cible (target)

Niveau mesurable du rendement ou du succès qu'une organisation, un programme ou une initiative compte atteindre au cours d'une période donnée. Une cible peut être quantitative ou qualitative.

crédit (appropriation)

Autorisation accordée par le Parlement pour effectuer des paiements à même le Trésor.

dépenses budgétaires (budgetary expenditures)

Dépenses de fonctionnement et dépenses en capital; paiements de transfert versés à d'autres ordres de gouvernement, à des organisations ou à des particuliers; paiements versés à des sociétés d'État.

dépenses législatives (statutory expenditures)

Dépenses approuvées par le Parlement à la suite de l'adoption d'une loi autre qu'une loi de crédits. La loi précise les fins auxquelles peuvent servir les dépenses et les conditions dans lesquelles elles peuvent être effectuées.

dépenses non budgétaires (non-budgetary expenditures)

Recettes et dépenses nettes au titre de prêts, de placements et d'avances, qui modifient la valeur des actifs financiers du gouvernement du Canada.

dépenses prévues (planned spending)

En ce qui a trait aux plans ministériels et aux rapports sur les résultats ministériels, les dépenses prévues s'entendent des montants prévus au Budget principal des dépenses.

Un ministère ou organisme doit connaître les autorisations qu'il a demandées et obtenues. La détermination des dépenses prévues relève du ministère ou de l'organisme, et ce dernier doit être en mesure de justifier les dépenses et les augmentations présentées dans son Plan ministériel et son Rapport sur les résultats ministériels.

dépenses votées (voted expenditures)

Dépenses approuvées annuellement par le Parlement au moyen d'une loi de crédits. Le libellé d'un crédit énonce les conditions selon lesquelles les dépenses peuvent être effectuées.

équivalent temps plein (full-time equivalent)

Évaluation de la mesure dans laquelle un employé représente une année-personne complète en regard du budget ministériel. Les équivalents temps plein sont calculés selon un taux d'heures de travail assignées en relation avec les heures normales de travail. Les heures normales de travail sont établies dans les conventions collectives.

expérimentation (experimentation)

Activités qui visent à explorer, à vérifier et à comparer les effets et les répercussions des politiques, des interventions et des approches, afin d'éclairer la prise de décisions fondées sur des données probantes en déterminant ce qui fonctionne et ce qui ne fonctionne pas.

indicateur de rendement (performance indicator)

Moyen qualitatif ou quantitatif de mesurer un extrant ou un résultat en vue de déterminer le rendement d'une organisation, d'un programme, d'une politique ou d'une initiative par rapport aux résultats attendus.

indicateur de résultat ministériel (Departmental Result Indicator)

Facteur ou variable qui présente une façon valide et fiable de mesurer ou de décrire les progrès réalisés par rapport à un résultat ministériel.

initiative horizontale (horizontal initiative)

Initiative dans le cadre de laquelle au moins deux ministères ou organismes se voient accorder du financement pour atteindre un résultat commun, souvent associé à une priorité gouvernementale.

plan (plan)

Exposé des choix stratégiques qui démontre comment une organisation entend réaliser ses priorités et obtenir les résultats connexes. De façon générale, un plan explique la logique qui sous-tend les stratégies retenues et tend à mettre l'accent sur des mesures pouvant mener aux résultats attendus.

Plan ministériel (Departmental Plan)

Rapport sur les plans et le rendement attendu des ministères ou organismes appropriés au cours d'une période de trois ans. Les plans ministériels sont déposés au Parlement chaque printemps.

priorité (priority)

Plan ou projet qu'une organisation a choisi de cibler et dont elle rendra compte au cours de la période de planification. Il s'agit de ce qui importe le plus ou ce qui doit être fait en premier pour appuyer la réalisation des résultats stratégiques souhaités ou des résultats ministériels.

priorités pangouvernementales (government-wide priorities)

Aux fins du Rapport sur les résultats ministériels 2018-2019, les priorités pangouvernementales sont des thèmes de haut niveau qui présentent le programme du gouvernement issu du discours du Trône de 2015. Parmi les thèmes figurent notamment la croissance de la classe moyenne, un gouvernement ouvert et transparent, un environnement sain et une économie forte, la diversité en tant que force du Canada, ainsi que la sécurité et les possibilités.

production de rapports sur le rendement (performance reporting)

Processus visant à communiquer de l'information sur le rendement, laquelle est fondée sur des éléments probants. La production de rapports sur le rendement appuie la prise de décisions, la responsabilisation et la transparence.

programme (program)

Services et activités, pris séparément ou en groupe, ou une combinaison des deux, qui sont gérés ensemble au sein du ministère et qui portent sur un ensemble déterminé d'extrants, de résultats ou de niveaux de services.

projet exploratoire (pathfinder project)

Type de projet mené dans le cadre de l'initiative de modernisation de Statistique Canada. Ces projets sont spécialement conçus pour guider les efforts de modernisation, faire participer les intervenants, consulter les utilisateurs et mettre en œuvre des outils et des méthodes de pointe pour produire des statistiques utiles et de grande qualité dans tous les programmes.

Rapport sur les résultats ministériels (Departmental Results Report)

Rapport sur les réalisations réelles d'un ministère ou d'un organisme par rapport aux plans, aux priorités et aux résultats attendus énoncés dans le plan ministériel correspondant.

rendement (performance)

Utilisation qu'une organisation a faite de ses ressources en vue d'atteindre ses résultats, mesure dans laquelle ces résultats se comparent à ceux que l'organisation souhaitait atteindre, et mesure dans laquelle les leçons apprises ont été cernées.

responsabilité essentielle (Core Responsibility)

Fonction ou rôle permanent exercé par un ministère. Les intentions du ministère concernant une responsabilité essentielle se traduisent par un ou plusieurs résultats ministériels auxquels le ministère cherche à contribuer ou sur lesquels il veut avoir une influence.

résultat (result)

Conséquence externe attribuable en partie aux activités d'une organisation, à une politique, à un programme ou à une initiative. Les résultats ne relèvent pas d'une organisation, d'une politique, d'un programme ou d'une initiative unique, mais ils s'inscrivent dans la sphère d'influence de l'organisation.

Résultat ministériel (Departmental Result)

Changements sur lesquels les ministères veulent exercer une influence. Un résultat ministériel échappe généralement au contrôle direct des ministères, mais il devrait être influencé par les résultats obtenus à l'échelle des programmes.

résultat stratégique (Strategic Outcome)

Avantage durable pour les Canadiens qui est rattaché au mandat, à la vision et aux fonctions de base d'une organisation.

Notes en fin d'ouvrage

- i Carrefour de données et d'information sur les transports, <https://www150.statcan.gc.ca/n1/fr/catalogue/50-502-X>
- ii Loi sur la statistique, <http://laws-lois.justice.gc.ca/fra/lois/S-19/TexteCompleet.html>
- iii Base de données ouvertes sur les immeubles, <https://www150.statcan.gc.ca/n1/fr/catalogue/34260001>
- iv La semaine en bref, <https://www150.statcan.gc.ca/n1/pub/11-636-x/index-fra.htm>
- v Le Quotidien, <https://www150.statcan.gc.ca/n1/dai-quo/index-fra.htm>
- vi Mon StatCan, <https://www.statcan.gc.ca/fra/monstatcan/connexion>
- vii Centre de confiance de Statistique Canada, <https://www.statcan.gc.ca/fra/confiance>
- viii Résultats de la consultation du Recensement de la population de 2021 : Ce que nous ont dit les Canadiens, <https://www150.statcan.gc.ca/n1/daily-quotidien/190408/dq190408c-fra.htm>
- ix Loi sur la modernisation des transports, https://laws-lois.justice.gc.ca/fra/LoisAnnuelles/2018_10/page-1.html
- x Règlement sur la surveillance de l'aide médicale à mourir, <https://laws.justice.gc.ca/fra/reglements/DORS-2018-166/page-8.html>
- xi Stratégie canadienne de réduction de la pauvreté, <https://www.canada.ca/fr/emploi-developpement-social/programmes/reduction-pauvrete.html>
- xii Carrefour des dimensions de la pauvreté, <https://www.statcan.gc.ca/fra/themes-debut/pauvrete>
- xiii Plan d'action pour les langues officielles 2018-2023 : investir dans notre avenir, <https://www.canada.ca/fr/patrimoine-canadien/services/langues-officielles-bilinguisme/plan-action-langues-officielles/2018-2023.html>
- xiv Résultats du Recensement de 2016 : Rémunération des immigrants et des enfants d'immigrants appartenant aux minorités de langue officielle, <https://www150.statcan.gc.ca/n1/pub/75-006-x/2019001/article/00007-fra.htm>
- xv Carrefour de données liées aux objectifs de développement durable, <https://www144.statcan.gc.ca/sdg-odd/index-fra.htm>
- xvi Centre des statistiques sur le genre, la diversité et l'inclusion, <https://www.statcan.gc.ca/fra/consultation/2018/csgdi>
- xvii Femmes au Canada : rapport statistique fondé sur le sexe - Le bien-être économique des femmes au Canada, <https://www150.statcan.gc.ca/n1/pub/89-503-x/2015001/article/54930-fra.htm>
- xviii Diversité de la population noire au Canada : un aperçu, <https://www150.statcan.gc.ca/n1/pub/89-657-x/89-657-x2019002-fra.htm>
- xix Jouer dans la cour des grands — Histoire de Statistique Canada : 1970 à 2008, <https://www150.statcan.gc.ca/n1/pub/89-20-0001/892000012018001-fra.htm>
- xx InfoBase du GC, <https://www.tbs-sct.gc.ca/ems-sgd/edb-bdd/index-fra.html#>
- xxi Comptes publics du Canada 2018-2019, <https://www.tpsgc-pwgsc.gc.ca/recgen/cpc-pac/index-fra.html>
- xxii États financiers pour l'année se terminant le 31 mars 2019, <https://www.statcan.gc.ca/fra/apercurrm/2018-2019/s5p1>
- xxiii État des résultats prospectif, 31 mars 2019, <https://www.statcan.gc.ca/fra/apercu/pm/2018-2019/s05p1>
- xxiv Loi sur les déclarations des personnes morales, <https://laws-lois.justice.gc.ca/fra/lois/C-43/TexteCompleet.html>
- xxv Règlement sur les déclarations des personnes morales, <https://laws-lois.justice.gc.ca/fra/reglements/DORS-2014-13/index.html>
- xxvi Statistique Canada, <https://www.statcan.gc.ca/fra/debut>
- xxvii Lettre de mandat du ministre de l'Innovation, des Sciences et du Développement économique, <http://pm.gc.ca/fra/lettre-de-mandat-du-ministre-de-linnovation-des-sciences-et-du-developpement-economique>
- xxviii Contexte opérationnel et principaux risques, <https://www.statcan.gc.ca/fra/apercurrm/2018-2019/s6p1>
- xxix Tableaux de renseignements supplémentaires, <https://www.statcan.gc.ca/fra/apercurrm/2018-2019/s6p2>

^{xxx} Rapport sur les dépenses fiscales fédérales, <https://www.fin.gc.ca/purl/taxexp-fra.asp>