

Statistique Canada  
Rapport sur les résultats ministériels  
2022-2023

L'honorable François-Philippe Champagne, C.P.,  
député  
Ministre de l'Innovation, des Sciences et de  
l'Industrie



Statistique  
Canada

Statistics  
Canada

Canada

© Sa Majesté le Roi du chef du Canada, représenté par le ministre de l'Innovation, des  
Sciences et de l'Industrie, 2023  
Numéro 11-628-X2023001 au catalogue  
ISSN 2368-1179

## Table des matières

De la part du ministre.....	1
De la part du statisticien en chef.....	2
Aperçu des résultats.....	5
Résultats : ce que nous avons accompli.....	9
Responsabilités essentielles.....	9
Services internes.....	46
Dépenses et ressources humaines.....	52
Dépenses.....	52
Ressources humaines.....	55
Dépenses par crédit voté.....	55
Dépenses et activités du gouvernement du Canada.....	55
États financiers et faits saillants des états financiers.....	56
Renseignements ministériels.....	62
Profil organisationnel.....	62
Raison d’être, mandat et rôle : qui nous sommes et ce que nous faisons.....	63
Contexte opérationnel.....	63
Cadre de présentation de rapports.....	63
Renseignements à l’appui du Répertoire des programmes.....	65
Tableaux de renseignements supplémentaires.....	65
Dépenses fiscales fédérales.....	65
Coordonnées de l’organisation.....	65
Annexe – Définitions.....	67
Notes de fin de rapport.....	71

---

## De la part du ministre

J'ai le plaisir de vous présenter le Rapport sur les résultats ministériels 2022-2023 de Statistique Canada.

Au cours de la dernière année, le portefeuille d'Innovation, Sciences et Développement économique (ISDE) a travaillé en étroite collaboration avec d'autres ministères et organismes gouvernementaux, à la suite de la pandémie de COVID-19, afin de bâtir une économie plus résiliente, durable et inclusive qui profite à toutes les Canadiennes et tous les Canadiens.

Alors que le pays continue de relever les défis posés par la pandémie, la population canadienne continue de compter sur des données de grande qualité pour l'élaboration des politiques publiques.

En 2022-2023, Statistique Canada, la source la plus complète et la plus fiable de données dignes de confiance au pays, a poursuivi son parcours de modernisation. Il a élargi, innové et adapté la collecte de données, les méthodes, les normes et les produits afin de fournir des renseignements de grande qualité fondés sur des données sur l'économie, la société et l'environnement.

L'organisme a recueilli plus de données que jamais auparavant sur notre nation diversifiée et les nombreuses intersections complexes de l'identité. Il a suivi le rythme de la demande en ce qui a trait à l'information approfondie sur le marché du travail, la santé, la démographie et l'agriculture, ainsi qu'aux données essentielles qu'il recueille dans le cadre du recensement. Grâce à ces efforts, les Canadiennes et Canadiens ont eu accès à des renseignements plus riches, opportuns et pertinents, ce qui leur a permis de mieux comprendre les domaines qui comptent le plus pour eux et leur qualité de vie.

De la gestion des données aux partenariats, en passant par l'innovation et la protection de la vie privée et de la confidentialité, Statistique Canada a continué d'aller de l'avant et de mettre en valeur son rôle de chef de file en tant qu'intendant des données de confiance au Canada et à l'échelle internationale.

Je vous invite à lire ce rapport pour découvrir comment le portefeuille d'ISDE permet de collaborer avec les Canadiennes et Canadiens de tous les horizons et de toutes les régions —urbaines et rurales— afin de positionner le Canada comme chef de file au sein de l'économie mondiale.

**L'honorable François-Philippe Champagne**

Ministre de l'Innovation, des Sciences et de l'Industrie



## De la part du statisticien en chef

Je suis heureux de présenter les réalisations de Statistique Canada pour l'exercice 2022-2023 dans le présent Rapport sur les résultats ministériels.

Alors que le pays a fait face à des défis économiques et sociaux tout au long de l'année, Statistique Canada a travaillé avec diligence pour fournir aux Canadiennes et Canadiens des renseignements de grande qualité fondés sur des données afin d'éclairer leur prise de décisions. Plus particulièrement, l'organisme a produit des résultats pour la population canadienne quant aux priorités suivantes pour 2022-2023 :



- **Publier les résultats du Recensement de la population et du Recensement de l'agriculture de 2021 :** À l'aide de systèmes à la fine pointe de la technologie, Statistique Canada a fièrement procédé à sept grandes diffusions thématiques des données du Recensement de 2021, en publiant plus de 350 tableaux de données et 30 produits analytiques, ainsi que des outils de visualisation et des infographies couvrant 18 grands sujets. Les Canadiennes et Canadiens ont pu ainsi avoir accès à 31 milliards de points de données, dont le niveau de détail et d'information était sans précédent. L'organisme a également diffusé plusieurs produits liés au Recensement de l'agriculture de 2021, qui ont été bien accueillis par les Canadiennes et Canadiens, y compris de nombreux rapports analytiques dans [Un coup d'œil sur l'agriculture canadienne](#).<sup>i</sup> Ces données seront utiles à la population canadienne pendant des générations.
- **Améliorer la couverture des enjeux émergents :** Statistique Canada a réalisé d'importants progrès concernant son Plan d'action sur les données désagrégées, ce qui lui a permis de mieux répondre aux besoins de divers groupes en matière de données. Par exemple, les indicateurs clés sur les populations racisées, les Autochtones et les personnes en situation de handicap peuvent maintenant être ventilés pour donner un aperçu des résultats de ces groupes au chapitre de la qualité de vie. L'organisme dirige également l'élaboration du premier Recensement de l'environnement au monde. Cette initiative vise à améliorer les connaissances des Canadiennes et Canadiens au sujet des écosystèmes du pays et à promouvoir une meilleure prise de décisions comme moyen d'améliorer la façon dont le Canada répond aux défis environnementaux mondiaux.
- **Élargir l'utilisation des méthodes de pointe pour la collecte et l'intégration des données :** En 2022-2023, Statistique Canada a élargi ses capacités en science des données et en modélisation des données afin de mieux se positionner pour le travail de grande valeur que constitue la production de données et de renseignements fondés sur ces dernières. Les travaux ont commencé sur les mises à jour annuelles du panier de l'Indice des prix à la consommation, afin que ce dernier rende mieux compte des plus récentes tendances en matière d'achat de biens et de services des Canadiennes et Canadiens. Des mises à jour fréquentes du panier sont importantes pour surveiller l'évolution des comportements et des préférences des consommateurs. Statistique

Canada a également élaboré un programme de microsimulation et de modélisation pour appuyer la prévention en matière de santé. Le programme fournit aux experts et aux décideurs de l'information sur les répercussions des stratégies de prévention en matière de santé sur les maladies chroniques, ainsi que sur les répercussions économiques des différentes politiques sur la retraite et les pensions.

- **Collaborer avec les partenaires et les mobiliser :** Statistique Canada a collaboré avec des partenaires clés pour s'assurer que les données recueillies auprès d'eux et avec eux répondent à leurs besoins, tout en enrichissant l'écosystème de données au pays. Les collaborations comprenaient la création de nouveaux laboratoires de données, l'établissement de partenariats avec des groupes de recherche et des universités, et l'échange d'information et le renforcement de la capacité statistique avec les groupes autochtones, les municipalités et les chambres de commerce. De plus, l'organisme est demeuré un intendant des données au sein de la fonction publique fédérale et a veillé à ce que les ministères et organismes soient en mesure de régir et de gérer efficacement leurs actifs en données afin de mieux servir la population canadienne.
- **Fournir des services axés sur l'utilisateur :** Au cours de la dernière année, l'organisme a lancé des produits novateurs, comme le balado *Hé-coutez bien!*, *StatsCAN Plus* (un des outils de diffusion de l'organisme), de même que l'application StatsCAN, pour moderniser la publication de données. Il a également fait la promotion du Laboratoire virtuel de données, qui offre un accès à distance à des microdonnées sociales et sur les entreprises détaillées et anonymisées pour la recherche et l'analyse. Ces progrès permettent aux Canadiennes et Canadiens d'accéder aux faits objectifs et aux renseignements fondés sur des données auxquels ils s'attendent de Statistique Canada.
- **Renforcer la capacité statistique et favoriser la littératie des données :** Statistique Canada a fait d'importants progrès en ce qui concerne son engagement à partager ses connaissances et son expertise, afin d'aider les Canadiennes et Canadiens à utiliser les données pour prendre des décisions éclairées. L'organisme a élargi les ressources de formation et les a partagées gratuitement avec les utilisateurs dans le cadre de son Initiative de formation en littératie des données, qui comprend des vidéos et des ateliers pour les diverses étapes du parcours des données.
- **Bâtir un effectif flexible et diversifié :** Les employés de Statistique Canada sont sa force et le fondement de son succès. En 2022-2023, l'organisme a renforcé son effectif en attirant et en maintenant en poste des talents diversifiés, qui représentent mieux la diversité géographique et culturelle du Canada, tout en créant une culture d'inclusion. Il s'est efforcé de veiller à ce que les employés soient flexibles et équipés pour offrir une plus grande valeur à la population canadienne et continuer de soutenir le bien-être et la santé mentale. En outre, d'importants progrès ont été accomplis par rapport aux engagements pris et aux mesures énoncées dans le Plan d'action pluriannuel en matière d'équité, de diversité et d'inclusion : Aller de l'avant ensemble, que ce soit en concrétisant 47 des 50 engagements énoncés pour la première année, ou en y travaillant.

Alors que les Canadiennes et Canadiens continuent de faire face à des changements complexes — une croissance démographique record, les répercussions de la pandémie de COVID-19, les changements climatiques, les défis économiques et les appels au changement social —, l'organisme continuera de chercher de nouvelles façons de répondre aux besoins en matière de données fiables et de grande qualité et de renseignements fondés sur des données.

De nombreux groupes et partenariats ont contribué à faire de cette année une autre année fructueuse. Je tiens à remercier le Conseil consultatif canadien de la statistique, le Conseil consultatif sur l'éthique et la modernisation de l'accès aux microdonnées, le Comité ministériel de vérification ainsi que les nombreux comités spécialisés qui ont contribué à faire progresser le travail de l'organisme.

Dans un monde complexe en constante évolution, les décisions fondées sur les données sont plus cruciales que jamais, tout comme l'engagement de Statistique Canada à protéger la vie privée et la confidentialité. J'invite les Canadiennes et Canadiens à en apprendre davantage sur la façon dont l'organisme protège leurs données et aide à façonner le Canada en visitant le [Centre de confiance de Statistique Canada](#).<sup>ii</sup>

Alors que nous continuons de nous efforcer de bâtir un avenir résilient, durable et inclusif au Canada, les données seront toujours notre boussole.

**Anil Arora**

Statisticien en chef du Canada

## Aperçu des résultats

	<b>Total des dépenses réelles pour 2022-2023 (en dollars)</b>	<b>Nombre réel d'équivalents temps plein pour 2022-2023</b>
Total des dépenses brutes	842 028 193	7 838
Revenus disponibles	- 159 349 013	- 1 795
<b>Total des dépenses nettes</b>	<b>682 679 180</b>	<b>6 043</b>

En 2022-2023, en réponse au besoin croissant d'information fiable et de grande qualité, Statistique Canada a élargi et innové sa collecte de données, ses méthodes, ses normes et ses produits afin de fournir à la population canadienne des renseignements fondés sur des données. L'organisme a poursuivi son parcours de modernisation fondé sur cinq principes directeurs en démontrant son leadership en matière d'intendance des données. Il a élargi son rayonnement, grâce à des produits nouveaux et diversifiés qui offrent aux Canadiennes et Canadiens de l'information en temps réel et des analyses approfondies, de la façon dont ils le veulent et au moment où ils le veulent, à une époque de changements sociaux et économiques rapides.

Statistique Canada a réalisé d'importants progrès concernant son Plan d'action sur les données désagrégées (PADD), ce qui lui a permis de mieux répondre aux besoins de divers groupes en matière de données. Par exemple, les indicateurs clés sur les populations racisées, les Autochtones et les personnes en situation de handicap peuvent maintenant être ventilés pour donner un aperçu des résultats de ces groupes au chapitre de la qualité de vie.

Une autre réalisation importante au cours de la dernière année a été la publication des résultats du Recensement de 2021, à l'aide de systèmes de pointe, afin de mieux éclairer la recherche, l'analyse et l'élaboration des politiques pour les années à venir. Le Bureau de la collectivité des communications a reconnu la

campagne de communication du recensement de Statistique Canada en lui décernant le Prix Diamant d'excellence en communication 2022. De plus, l'organisme a joué un rôle de premier plan dans la transition du gouvernement du Canada vers l'infrastructure infonuagique, devenant ainsi le premier organisme à fonctionner pleinement dans l'environnement infonuagique et à offrir une nouvelle génération de services numériques à la population canadienne. En décembre 2022, l'organisme a publié [Statistique Canada :](#)

---

*« L'organisme a accru son rôle d'intendance dans l'écosystème de données du Canada. Il possède l'expertise nécessaire pour accéder aux données et les intégrer de façon responsable et pour produire des renseignements pertinents en temps opportun, tout en fournissant des cadres sur l'utilisation des données pour en assurer la qualité et la sécurité. Ses efforts de modernisation ont permis aux Canadiennes et Canadiens d'avoir accès à une information beaucoup plus riche que par le passé sur l'économie et la société du pays. »*

— Anil Arora  
Statisticien en chef du Canada

---



[La voie vers l'accessibilité](#),<sup>iii</sup> un plan d'action exhaustif visant à assurer l'accessibilité aux services, aux produits et aux installations pour les employés.

De plus, l'organisme a mobilisé plus que jamais les membres des Premières Nations, les Métis et les Inuit pour accroître leur participation et leur collaboration, en particulier pour la diffusion des données du recensement en septembre 2022, ainsi que pour la collecte des données. Les rôles importants qui leur ont été confiés représentent une grande étape vers une réconciliation significative et l'élaboration de politiques axées sur la collaboration, afin de renforcer les diverses initiatives de l'organisme.

Ensemble, les projets présentés dans ce rapport révèlent la capacité de l'organisme à s'adapter au besoin accru de données de grande qualité pour ouvrir la voie à un Canada plus informé et inclusif. Les progrès réalisés en matière de collecte de données, de mise à niveau technologique, d'accessibilité et d'inclusion ont permis d'établir de nouvelles normes visant à améliorer la qualité des services de l'organisme et l'expérience globale des clients.



### Fournir des services axés sur l'utilisateur

Conformément à son engagement à l'égard de l'expérience utilisateur, Statistique Canada a élaboré de nouvelles façons de répondre au besoin accru de données de grande qualité, grâce à des renseignements plus faciles à trouver, à partager et à utiliser. Au cours de la dernière année, Statistique Canada a :

- procédé à sept grandes diffusions thématiques des données du Recensement de 2021, dont certaines ont été couvertes dans les nouvelles nationales, y compris 30 produits analytiques, des outils de visualisation et des infographies portant sur 18 sujets, et une campagne dans les médias sociaux qui a généré 12,4 millions de vues et 311 000 interactions;
- lancé de nouvelles publications sur les sujets émergents touchant le marché du travail et élargi les questionnaires pour mesurer la présence de diversité parmi les propriétaires d'entreprise;
- élargi l'utilisation des données administratives, augmenté la collecte de données, lancé de nouvelles analyses et mis à jour les carrefours de données afin d'accroître les connaissances et de faire rapport à la population canadienne sur l'état de l'égalité entre les genres et les progrès réalisés à ce chapitre, ainsi que sur les expériences et les résultats de divers groupes, tout en augmentant la transparence et en renforçant la protection de la vie privée;
- déployé des produits novateurs comme le balado *Hé-coutez bien!*, *StatsCAN Plus*, un des outils de diffusion de l'organisme, et l'application StatsCAN, pour moderniser la publication des données, ainsi que le Laboratoire virtuel de données, qui permet d'avoir accès à distance à des microdonnées détaillées et anonymisées sur le domaine social et les entreprises à des fins de recherche;
- élaboré le compte pilote des flux physiques des matières plastiques, qui estime le flux de plastique dans l'économie canadienne, afin d'appuyer le programme zéro déchet de plastique du gouvernement du Canada.



### Utiliser des méthodes de pointe pour la collecte et l'intégration des données

Au cours de la dernière année, Statistique Canada a mis l'accent sur le renforcement des connaissances, des compétences et de la littératie des données à l'échelle du gouvernement du Canada. Il a mis en œuvre de nouvelles initiatives numériques, au moyen d'approches de pointe en matière de collecte, de recherche et d'analyse, afin d'accroître la rapidité et la souplesse du service. L'organisme a également :

- modernisé les méthodes de collecte des données d'enquête, en utilisant davantage de données administratives et de techniques d'apprentissage automatique, avec une transparence accrue et une protection améliorée de la vie privée;
- amélioré des enquêtes pour les relier et les intégrer aux fonds de données existants;
- élargi les capacités en science des données et en modélisation des données, afin de positionner Statistique Canada pour produire non seulement des données, mais aussi des renseignements fondés sur ces dernières;
- continué d'être un chef de file à l'échelle internationale en matière de pratiques exemplaires sur la protection des renseignements personnels, l'éthique des données et la gouvernance des données;
- renforcé les capacités en réponse à l'évolution des menaces, en mettant de plus en plus l'accent sur la cybersécurité;
- continué à protéger les données et l'écosystème numérique de Statistique Canada et à se préparer au Recensement de 2026.



### Renforcer la capacité statistique et favoriser la littératie des données

En 2022-2023, Statistique Canada a continué de partager ses connaissances avec les Canadiennes et Canadiens afin de faciliter l'accès aux données et leur compréhension. L'organisme a réalisé des progrès au chapitre des indicateurs mesurant les objectifs de développement durable et la qualité de vie, tout en utilisant des outils modernes et en travaillant dans un environnement infonuagique. L'organisme a également :

- continué à renforcer, à faire évoluer et à innover le système statistique national, afin de mieux servir la population canadienne, grâce à une collaboration et à des partenariats continus;
- appuyé des projets de renforcement des capacités et de littératie des données, contribuant à l'atteinte des objectifs mondiaux de développement durable;
- élaboré des définitions pour 77 indicateurs de la qualité de vie et publié la majorité de ceux-ci, avec leurs métadonnées, dans le [Carrefour de la qualité de vie](#),<sup>iv</sup> qui offre un accès unique aux mesures de la qualité de vie dans cinq domaines;
- élargi les ressources de formation et les a partagées gratuitement avec les utilisateurs dans le cadre de l'[Initiative de formation en littératie des données](#),<sup>v</sup> qui

comprend des vidéos et des ateliers pour les diverses étapes du parcours des données, divisés par compétence, niveau et type de données.



### **Collaborer avec les partenaires et les mobiliser**

Afin de mieux répondre aux besoins changeants en matière d'information et de tirer parti des programmes, des initiatives et des activités statistiques, ainsi que de les optimiser au profit de la population canadienne, Statistique Canada a collaboré avec les ministères et organismes fédéraux, les gouvernements provinciaux et territoriaux, les partenaires internationaux et d'autres organisations, comme les entreprises et les organisations non gouvernementales. L'organisme a également :

- renforcé les partenariats avec la Fédération canadienne des municipalités afin d'améliorer la compréhension des environnements locaux et de permettre la prise de décisions à l'échelon municipal;
- collaboré avec les provinces et les territoires pour combiner les bases de données et élaborer et publier des outils, comme des communiqués et des tableaux de bord, pour le bien-être des petits groupes régionaux;
- collaboré avec des organisations pour améliorer la disponibilité et la qualité des données dans les domaines de l'environnement et de l'énergie;
- continué de jouer son rôle de chef de file du système statistique international.



### **Bâtir un effectif et un milieu de travail flexibles**

Statistique Canada a renforcé son effectif en attirant et en maintenant en poste des talents diversifiés qui représentent mieux la diversité géographique et culturelle du Canada, tout en établissant une culture d'inclusion. L'organisme s'est efforcé de veiller à ce que les employés soient flexibles et équipés pour offrir une plus grande valeur aux Canadiennes et Canadiens et continuer de soutenir le bien-être et la santé mentale. L'organisme a également :

- lancé un portail pour permettre aux dirigeants et aux employés d'utiliser, d'analyser, de fournir et de partager plus facilement les données dont ils ont besoin pour soutenir la santé et l'efficacité organisationnelles;
- continué d'accorder la priorité à l'équité, à la diversité et à l'inclusion en concrétisant 47 des 50 engagements, ou en y travaillant, au cours de la première année du Plan d'action pluriannuel en matière d'équité, de diversité et d'inclusion : Aller de l'avant ensemble;
- élaboré des stratégies pour accroître la représentation et l'avancement des femmes, des Autochtones, des personnes racisées et des personnes en situation de handicap;
- fourni aux employés les outils, la formation et l'expérience nécessaires pour offrir une plus grande valeur à la population canadienne.

Pour en savoir plus sur les plans, les priorités et les résultats atteints de Statistique Canada, consultez la section « Résultats : ce que nous avons accompli » du présent rapport.

## Résultats : ce que nous avons accompli

### Responsabilités essentielles

#### Renseignements statistiques

#### Description

Statistique Canada produit des renseignements statistiques objectifs de grande qualité pour l'ensemble du Canada. Les renseignements statistiques produits portent sur les activités commerciales, industrielles, financières, sociales, économiques, environnementales et générales de la population canadienne et sur l'état de celle-ci.

#### Résultats

Les Canadiennes et Canadiens peuvent toujours compter sur des données reconnues et fiables, fournies de façon accessible et moderne. Statistique Canada a continué de fournir des données pertinentes, à jour et de grande qualité, qui ont éclairé des recherches, des analyses et des politiques judicieuses au profit de la population canadienne.

Pour continuer à répondre au besoin de données de grande qualité, le parcours pluriannuel de modernisation de l'organisme et ses résultats sont fondés sur cinq principes directeurs :

- fournir des services axés sur l'utilisateur;
- utiliser des méthodes de pointe pour la collecte et l'intégration des données;
- renforcer la capacité statistique et favoriser la littératie des données;
- collaborer avec les partenaires et les mobiliser;
- bâtir un effectif et un milieu de travail flexibles.



#### Fournir des services axés sur l'utilisateur

Les Canadiennes et Canadiens accordent de l'importance à des services de grande qualité, efficaces et adaptés aux besoins des utilisateurs, surtout depuis le début de la pandémie de COVID-19. En raison de l'incertitude économique croissante, ils cherchent à obtenir des données à l'échelle des collectivités et des entreprises. Pour veiller à ce que les Canadiennes et Canadiens disposent de l'information au moment où ils le veulent et de la façon dont ils le veulent, Statistique Canada a mis au point des moyens novateurs de rendre les données plus inclusives et d'en faciliter l'accès, le partage et l'utilisation en :

- diffusant les résultats du Recensement de 2021, une riche source de données démographiques;
- diffusant les données du Recensement de l'agriculture;

- produisant plus de données désagrégées pour un Canada plus juste et plus inclusif;
- élaborant de meilleures données pour de meilleurs résultats;
- produisant des données sur les entreprises pour faire face aux incertitudes économiques persistantes;
- intégrant de façon plus poussée des données sociales et sur les entreprises;
- répondant aux besoins changeants en matière de données des populations de langue officielle en situation minoritaire;
- établissant des liens avec la population canadienne dans un monde numérique;
- établissant et maintenant la confiance et la compréhension du public;
- accélérant la recherche en augmentant l'accès aux microdonnées.

### ***Diffusion des résultats du Recensement de 2021 : Une riche source de données démographiques***

- ▶ Le Recensement de 2021 a fourni au gouvernement du Canada et à la population canadienne une abondance de renseignements et de données de grande qualité, ainsi que des produits de données encore plus détaillés et de nouveaux contenus de données et de métadonnées. Au cours de la dernière année, Statistique Canada a fièrement procédé à sept grandes diffusions thématiques des données du Recensement de 2021, en publiant plus de 350 tableaux de données et 30 produits analytiques, ainsi que des outils de visualisation et des infographies couvrant 18 grands sujets. Les Canadiennes et Canadiens ont eu ainsi accès à 31 milliards de points de données, dont le niveau de détail et d'information était sans précédent.
- ▶ L'organisme a fourni des séances d'information, des séances d'information technique pour les médias, des webinaires et des conférences de presse pour chaque diffusion et a coordonné plus de 150 entrevues avec les médias. Cinq diffusions ont eu lieu en direct sur les réseaux nationaux, les campagnes sur les médias sociaux ont généré 12,4 millions de vues et 311 000 interactions, et plus de 50 000 organismes et intervenants ont été contactés dans le cadre de campagnes par courriel concernant les diverses diffusions.
- ▶ En 2022, l'organisme a publié sept diffusions majeures de données du recensement :
  1. chiffres de population et des logements (février);
  2. âge, sexe à la naissance et genre; type de logement (avril);
  3. familles, ménages et état matrimonial; expérience militaire canadienne; revenu (juillet);
  4. langue (août);
  5. peuples autochtones; logement (septembre);
  6. immigration, lieu de naissance et citoyenneté; diversité ethnoculturelle et religieuse; mobilité et migration (octobre);
  7. scolarité; travail; langue de travail; navettage; instruction dans la langue officielle minoritaire (novembre).

- ▶ Au 31 mars 2023, 1 801 tableaux de données personnalisés du recensement avaient été produits, un nombre beaucoup plus élevé que pour le cycle de recensement précédent de 2017-2018, au cours duquel 1 221 tableaux avaient été produits. On prévoit que 57 471 749 909 cellules de données du Recensement de 2021 seront diffusées, comparativement à 27 596 576 636 pour le Recensement de 2016. Cela signifie que l'organisme a publié plus de données que jamais auparavant, ce qui permet aux Canadiennes et Canadiens et aux organisations d'avoir accès à plus de renseignements détaillés pour répondre à leurs besoins futurs en matière de planification.
- ▶ En ce qui a trait à l'éventail des sujets abordés et à la précision des données, le Recensement de la population de 2021 est allé plus loin que jamais. Pour la première fois, le recensement a permis de recueillir des données sur le genre, ce qui fait du Canada le premier pays au monde à diffuser des [données sur les personnes transgenres et non binaires à l'aide du recensement](#).<sup>vi</sup> Le Recensement de 2021 a également fourni le premier [profil des militaires canadiens à l'aide du recensement](#)<sup>vii</sup> en un demi-siècle et de nouvelles données sur les [enfants admissibles à l'instruction dans la langue officielle minoritaire au primaire et au secondaire](#).<sup>viii</sup>

En avril 2022, l'équipe des Communications du recensement de Statistique Canada a reçu un **Prix d'excellence en communication du gouvernement du Canada** pour son travail exceptionnel dans le cadre du Recensement de 2021. L'équipe a reçu le prix Diamant d'excellence en communication.

### *Diffusion des données du Recensement de l'agriculture*

- ▶ Le [Recensement de l'agriculture](#)<sup>ix</sup> de 2021 comprenait de nouvelles façons d'accéder aux données et de les visualiser, par exemple, un nouvel outil de cartographie. Il comprenait également de nouveaux profils des communautés et une variété de tableaux de données, de produits analytiques et de documents de référence sur les caractéristiques de l'industrie agricole canadienne. En 2022, Statistique Canada a publié plusieurs produits liés au Recensement de l'agriculture de 2021, qui ont été bien accueillis par les Canadiennes et Canadiens, notamment :
  - des tableaux de l'Entrepôt commun de données de sortie;
  - des totalisations spéciales;





- de nouveaux produits de diffusion;
  - de multiples rapports analytiques dans [Un coup d'œil sur l'agriculture canadienne](#).<sup>x</sup>
- ▶ Le Recensement de l'agriculture a également donné lieu à un nouveau partenariat avec l'Institut canadien des politiques agroalimentaires sur la façon dont les résultats concordent avec les principales tendances de l'industrie agricole, afin de mieux comprendre l'industrie.
- ▶ Pour la première fois, les microdonnées de 2021 et de 2016 ont également été mises à la disposition des centres de données de recherche de Statistique Canada, ce qui a été bénéfique pour les chercheurs et les partenaires clés.

***Production d'un plus grand nombre de données désagrégées pour un Canada plus juste et plus inclusif***

- ▶ Statistique Canada a continué d'élaborer des recherches et des analyses désagrégées rigoureuses pour permettre aux Canadiennes et Canadiens d'approfondir leur compréhension de l'équité, de la diversité et de l'inclusion de divers groupes. L'organisme a utilisé divers produits de diffusion, y compris des publications de prestige, des infographies et la série *De la recherche aux connaissances*, pour communiquer les résultats à la population canadienne.

---

*« Statistique Canada continuera de mettre en œuvre son Plan d'action sur les données désagrégées et d'intégrer la richesse des données du Recensement de 2021 dans un plus grand nombre de ses programmes. »*

— Anil Arora  
Statisticien en chef du Canada

---

- ▶ Les travaux de Statistique Canada relatifs au PADD ont continué de contribuer à l'examen approfondi des expériences de divers groupes de population, l'accent étant mis sur les quatre groupes visés par l'équité en matière d'emploi : les Autochtones, les femmes, les populations racisées et les personnes en situation de handicap. En tant que moteur de changement, les travaux de l'organisme sur le PADD ont aidé le Canada à élaborer des politiques et à promouvoir la prise de décisions fondées sur des données probantes, en tenant compte des expériences des divers groupes de population au Canada.



- ▶ Le [Carrefour de statistiques sur le genre, la diversité et l'inclusion](#)<sup>xi</sup> a diffusé plusieurs produits de recherche et d'analyse de grande qualité afin d'accroître les connaissances et de faire rapport à la population canadienne sur l'état de l'égalité entre les genres et les progrès réalisés à ce chapitre, ainsi que sur les expériences et les résultats de divers groupes de personnes au Canada. Il a également facilité l'accès aux données désagrégées,

aux analyses intersectionnelles et aux renseignements sur divers groupes de population. Le carrefour actualisé propose de nouvelles fonctionnalités, telles qu'un outil de visualisation des données. Il facilite en outre l'accès aux nouvelles diffusions pour toute la population canadienne, favorise la participation et permet aux utilisateurs de consulter les données de façon plus dynamique.

- ▶ Dans le cadre de la Stratégie canadienne de lutte contre le racisme, Statistique Canada a créé un nouveau **portail sur l'inclusion sociale** regroupant des renseignements statistiques clés sur l'inclusion (ou l'exclusion) des groupes ethnoculturels et des immigrants au Canada. L'organisme a aussi lancé une nouvelle série d'outils de visualisation des données, et plus de 120 indicateurs de l'inclusion sociale ont été présentés pour les groupes racisés au Canada, désagrégés selon des caractéristiques sociodémographiques clés et le niveau géographique.
- ▶ L'organisme a créé le fonds pour les données administratives du PADD afin de fournir aux partenaires externes la possibilité de procéder à des changements qui, à leur tour, fourniront à l'organisme des données administratives améliorées. Cela aidera à optimiser la mise en œuvre du PADD et l'exploitation des données existantes, en les rendant disponibles d'une façon plus claire et plus accessible pour la population canadienne.
- ▶ Statistique Canada a publié une analyse des données désagrégées dans [\*Regards sur la société canadienne\*](#).<sup>xii</sup> Son objectif était d'accroître la compréhension et la sensibilisation en ce qui a trait aux inégalités socioéconomiques persistantes dans divers groupes vulnérables et d'examiner la façon dont les résultats varient selon la population racisée, le genre, la situation vis-à-vis de l'incapacité et l'identité autochtone, y compris les intersections de ces identités.
- ▶ Statistique Canada a également terminé avec succès la collecte des données de l'Enquête auprès des peuples autochtones. Les données, qui devraient être diffusées en août 2024, fourniront des renseignements précieux et combleront les lacunes



statistiques pour les membres des Premières Nations vivant hors réserve, les Métis et les Inuit. L'enquête fournira des renseignements détaillés sur plusieurs sujets, notamment l'éducation, l'emploi, la santé, l'accès aux services, la langue, le logement et la mobilité.

- ▶ L'organisme a également mené à bien neuf projets de recherche autochtones à frais recouvrables avec des partenaires fédéraux et a publié des statistiques sur les peuples autochtones tirées du Recensement de 2021.



- ▶ Grâce à la réalisation en 2022 de l'Enquête canadienne sur l'incapacité, Statistique Canada a pu honorer son engagement à recueillir des renseignements sur les jeunes et les adultes au Canada dont les activités quotidiennes sont limitées en raison d'un état ou d'un problème de santé de longue durée. Ces renseignements peuvent être utilisés pour planifier et évaluer des services, des programmes et des politiques destinés aux Canadiennes et Canadiens ayant une incapacité afin de leur permettre de participer pleinement à la société.

### *Élaboration de meilleures données pour de meilleurs résultats*

- ▶ Statistique Canada, en partenariat avec l'Agence de la santé publique du Canada et le Groupe de travail sur l'immunité face à la COVID-19, a mené le deuxième cycle de son [Enquête canadienne sur la santé et les anticorps contre la COVID-19](#).<sup>xiii</sup> Cette enquête est conçue pour aider à évaluer l'état de santé de la population canadienne lié à la pandémie de COVID-19. Les données ont été recueillies d'avril à octobre 2022 et ont fourni aux Canadiennes et Canadiens des renseignements importants sur les pratiques de dépistage, les taux d'infections passés et actuels, la sensibilisation aux infections et la prévalence des symptômes à long terme au sein de la population canadienne.



- ▶ Statistique Canada a mis au point un [compte pilote des flux physiques des matières plastiques](#)<sup>xiv</sup> pour soutenir le programme zéro déchet de plastique du gouvernement du Canada. La [première publication de ces données](#)<sup>xv</sup> a eu lieu en mars 2022, et une mise à jour a été diffusée en mars 2023. Ce projet est l'un des premiers comptes environnementaux permettant d'estimer le flux du plastique dans l'économie canadienne; il orientera l'élaboration de politiques en fournissant des données de plus en plus précises dans ce domaine. Cela a déjà mené à l'élaboration de nouvelles approches pour la collecte des comptes de flux physiques. Les données permettent aux partenaires, comme Environnement et Changement climatique Canada, de définir et d'utiliser des indicateurs sur les plastiques et, ainsi, de contribuer à l'évaluation de l'état des plastiques et de la pollution par le plastique au Canada, et à la production de rapports connexes.

- ▶ Après la mise en œuvre du [Cadre de qualité de vie pour le Canada](#)<sup>xvi</sup> en 2021, Statistique Canada a élaboré des définitions d'indicateurs et des produits en 2022-2023. Ce travail, effectué en collaboration avec plusieurs partenaires fédéraux, dont le Secrétariat du Conseil du Trésor du Canada, le ministère des Finances, Environnement et Changement climatique Canada et de nombreux autres partenaires, facilitera des évaluations plus holistiques et horizontales du bien-être des Canadiennes et Canadiens. Lancé en mars 2022, le [Carrefour de la qualité de vie](#)<sup>xvii</sup> est un guichet unique de données sur la qualité de vie des personnes vivant au Canada, qui est conçu pour aider les décideurs qui participent au soutien de la budgétisation et de la prise de décisions. Le carrefour présente les données et les métadonnées les plus récentes sur la qualité de vie, d'une manière non technique qui est facilement accessible à un large éventail d'utilisateurs du spectre de la littératie des données.



- ▶ L'infographie [L'espoir au Canada](#)<sup>xviii</sup> illustre les perspectives rendues possibles par le Cadre de la qualité de vie (et la nouvelle [Enquête sociale canadienne](#),<sup>xix</sup> qui permet de recueillir des données trimestrielles pour de nombreux indicateurs de la qualité de vie). Elle a permis d'examiner comment les différents segments de la population canadienne, y compris les personnes en situation de handicap et la population 2ELGBTQ+, se sentent généralement face à l'avenir.

### *Production des données sur les entreprises pour faire face aux incertitudes économiques persistantes*

- ▶ Pour s'assurer que les Canadiennes et Canadiens ont un portrait complet et exact de la situation du marché du travail, Statistique Canada a lancé la publication [Qualité de l'emploi au Canada](#),<sup>xx</sup> par l'entremise du programme de suppléments de l'Enquête sur la population active (EPA). Elle vise à combler les lacunes en matière de données sur la qualité de l'emploi et d'autres nouveaux sujets liés au marché du travail, afin de permettre à la population canadienne et aux organisations de mieux comprendre les caractéristiques de l'emploi au Canada.
- ▶ L'organisme a augmenté l'échantillon de l'EPA de 25 %. Par conséquent, les Canadiennes et Canadiens ont un portrait plus complet de la situation du marché du travail, y compris des



renseignements plus détaillés sur l'expérience sur le marché du travail de divers groupes, dont les Autochtones et les personnes racisées. Afin de mieux quantifier les répercussions sur la qualité de vie, l'organisme a élaboré et intégré de nouvelles questions pour mesurer la propriété des entreprises par des personnes noires et autochtones.

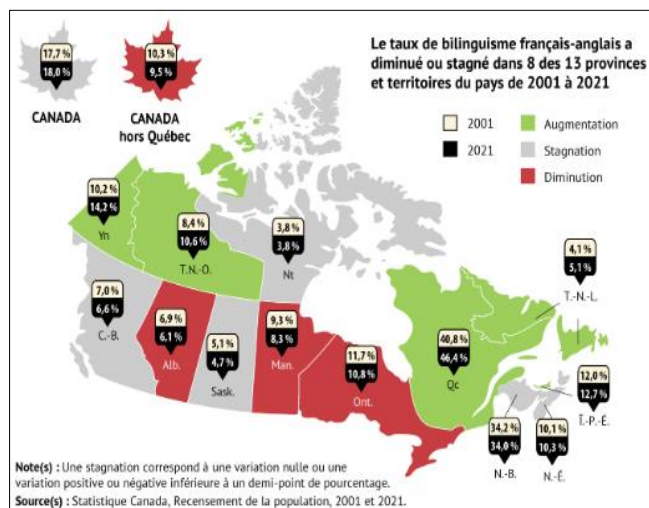
- ▶ L'EPA a également été mise à profit pour fournir des renseignements sur les ajustements et les changements structurels en cours à la suite de la pandémie de COVID-19, y compris le roulement sur le marché du travail et les rajustements salariaux dans le contexte d'un marché du travail restreint et de pressions inflationnistes record. De plus, Statistique Canada a mis à jour la Base de données de recherche sur les brevets canadiens et a effectué de nouveaux couplages, y compris avec la Base de données sur la mobilité intergénérationnelle du revenu et le recensement, qui sont disponibles dans les centres de données de recherche. Statistique Canada a consulté et mobilisé des partenaires internes et externes pour déterminer les thèmes et les sujets de la prochaine collecte de données, y compris le programme de suppléments de l'EPA.
- ▶ L'organisme a reconnu que les Canadiennes et Canadiens avaient de plus en plus besoin d'information à jour, le milieu des affaires ayant fait face à plusieurs défis pendant la pandémie de COVID-19, notamment en ce qui a trait aux chaînes d'approvisionnement mondiales, à l'inflation et aux pénuries de main-d'œuvre. Statistique Canada a donc élaboré l'[Enquête canadienne sur la situation des entreprises](#).<sup>xxi</sup> Les indicateurs des défis découlant de cette enquête sont non seulement diffusés chaque trimestre, mais d'importantes parties du contenu de l'enquête sont modifiées pour répondre aux besoins changeants des principaux intervenants.

### *Plus grande intégration des données sociales et sur les entreprises*

- ▶ À une époque de changements sociaux et économiques rapides, les Canadiennes et Canadiens ont constaté l'importance d'avoir accès à des données sociales et sur les entreprises plus intégrées.
- ▶ La **Base de données longitudinales sur les entreprises** a été lancée, ce qui améliore la façon dont l'organisme suit le cycle de vie de ces dernières. Elle fournit un fondement permettant de produire des renseignements de meilleure qualité et plus cohérents sur la façon dont se portent les entreprises, les facteurs contribuant à leur succès et l'étendue de la diversification des propriétaires d'entreprise.
- ▶ Statistique Canada a élaboré une **vision géomatique statistique** afin de fournir aux Canadiennes et Canadiens des renseignements géolocalisés supplémentaires sur l'environnement, la société et l'économie. L'intégration des données géographiques fournit aux collectivités l'information dont elles ont besoin pour prendre de meilleures décisions et permet une utilisation efficace des données statistiques et

géospatiales. Elle permet également d'établir des partenariats internes et externes clés dans le domaine de la géomatique, de sorte que Statistique Canada continue d'être un chef de file de confiance pour la population canadienne dans les domaines de la géomatique statistique et de l'analyse géographique.

***Réponse aux besoins changeants en matière de données des populations de langue officielle en situation minoritaire***



► Pour fournir aux Canadiennes et Canadiens des données probantes sur les thèmes touchant les populations de langue officielle en situation minoritaire, Statistique Canada a élaboré l'[Enquête sur la population de langue officielle en situation minoritaire](#),<sup>xxii</sup> qui s'est déroulée de mai à décembre 2022, en étroite collaboration avec Patrimoine canadien. L'enquête comble les lacunes statistiques et mesure les changements qui ont touché les populations de langue officielle en situation minoritaire depuis 2006, année au cours de laquelle la dernière enquête semblable a été menée. La diffusion des résultats de cette enquête est prévue pour 2024.


► Statistique Canada a remanié le [Portail des statistiques sur les langues](#)<sup>xxiii</sup> en 2022-2023 afin qu'il serve de guichet unique pour les principaux utilisateurs des données sur les langues de l'organisme. Il offre aux membres des communautés de langue officielle en situation minoritaire de partout au pays un accès facile à une gamme de données à divers niveaux géographiques et sur de multiples thèmes liés à la langue. Les chercheurs, les universitaires, les fonctionnaires et d'autres Canadiennes et Canadiens peuvent aussi trouver divers produits sur les langues au Canada.

► De plus, Statistique Canada a mené des activités de sensibilisation et de formation externes, au moyen de webinaires et d'autres activités de renforcement des capacités. Par exemple, dans le cadre de sa série de webinaires sur le Recensement de 2021, Statistique Canada a organisé deux activités

Lancée en janvier 2022, l'**application StatsCAN** représente une autre façon pour l'organisme de moderniser la publication des données. Cette application mobile gratuite fournit des faits fiables et objectifs, des éléments visuels et des renseignements clés sur demande. Elle a atteint plus de 11 000 téléchargements au cours de la première année suivant son lancement, ce qui permet aux utilisateurs de se tenir au courant des dernières nouvelles statistiques du pays à tout moment.

linguistiques ouvertes au public. Elles ont permis de diffuser des renseignements importants sur les concepts et les définitions, les faits saillants nationaux, provinciaux et territoriaux et des conseils sur la façon d'accéder aux produits de données et aux ressources en ligne. Le [Programme de la statistique sur les langues](#)<sup>xxiv</sup> a également fait activement la promotion de tous les produits analytiques auprès des partenaires et des utilisateurs de données afin qu'ils puissent profiter de ces données.

### *Création de liens avec les Canadiennes et les Canadiens dans un monde numérique*

- ▶ En tant qu'organisme national de statistique, Statistique Canada doit demeurer pertinent pour communiquer à la population canadienne les précieuses données dont elle a besoin, et ce, de façon intéressante, informative et facile à assimiler. Pour s'assurer que les renseignements statistiques rejoignent un plus grand nombre de Canadiennes et Canadiens, l'organisme diffuse ses produits dans divers formats.
  - ▶ Le [balado Hé-coutez bien!](#)<sup>xxv</sup> de l'organisme s'est poursuivi pour une deuxième année et continue d'être consacré à la rencontre des gens derrière les données et à l'exploration des histoires derrière les chiffres. *Hé-coutez bien!* s'est classé au premier rang au Canada au palmarès des balados du gouvernement sur Apple, surpassant la BBC, le *Financial Times*, CBS News et le Projet Lincoln en 2022. Dans le 29<sup>e</sup> Rapport annuel au premier ministre sur la fonction publique du Canada, la baladodiffusion *Hé-coutez bien!* a été citée comme un exemple d'innovation, qui démontre la manière dont les nouveaux outils narratifs peuvent être utilisés pour communiquer avec la population.
- 
- ▶ [StatsCAN Plus](#),<sup>xxvi</sup> le deuxième outil officiel de diffusion de l'organisme avec *Le Quotidien*, a continué de permettre aux Canadiennes et Canadiens de se tenir au courant des nouvelles statistiques du pays tout au long de la journée. Ses courtes histoires couvrent un large éventail de sujets d'intérêt pour la population canadienne. En 2022, plus de 250 articles ont été publiés et ont donné lieu à plus de 100 000 visites.
  - ▶ Statistique Canada a poursuivi la Stratégie de publication : Créer des liens avec les Canadiennes et les Canadiens afin de faire évoluer et de moderniser la façon dont il communique avec la population canadienne. Dans le cadre de la stratégie, l'organisme a continué d'adapter son modèle de publication afin de répondre à l'évolution des besoins et des comportements des Canadiennes et Canadiens et de s'assurer qu'ils obtiennent les données dont ils ont besoin en temps opportun et d'une manière souple qui leur convient.
  - ▶ Une campagne de communication novatrice a été lancée pour promouvoir la diffusion des données du **Recensement de la population** et du **Recensement de l'agriculture de 2021**, non seulement auprès des utilisateurs réguliers, mais aussi auprès du grand public, des écoles, des universités, des bibliothèques, des organismes sans but



lucratif, des entreprises et des municipalités. La portée de la campagne a été élargie davantage grâce à des collaborations avec des partenaires fédéraux, des organismes statistiques et des influenceurs sur les médias sociaux. Divers outils, comme un jeu interactif sur le recensement, des trousse de soutien aux écoles et à la collectivité, des articles sur le mode de vie, des webinaires et des événements, ont été utilisés pour présenter des données informatives et intéressantes.

### *Établissement et maintien de la confiance et de la compréhension du public*



- ▶ Le Centre de confiance de Statistique Canada est demeuré un centre d'intérêt important. Il vise à accroître la transparence de l'organisme et à maintenir et à consolider la relation de confiance qu'il entretient avec la population canadienne, et il est continuellement tenu à jour. En fournissant des renseignements sur la collecte et l'utilisation des données, la protection des renseignements personnels et plus encore, le Centre de confiance est un outil utile pour les répondants aux enquêtes, les fournisseurs de données et les médias, qui peuvent trouver des réponses à leurs questions ou à leurs préoccupations sur la plateforme.

### *Accélération de la recherche grâce à un accès accru aux microdonnées*

- ▶ Statistique Canada et la Chambre de commerce du Canada ont créé le Laboratoire de données sur les entreprises (LDE) afin de mettre les données à contribution pour les entreprises canadiennes et d'aider ces dernières à tirer parti de la richesse des données économiques de l'organisme. Le LDE héberge de multiples sources de données sur une plateforme sécurisée afin de générer des renseignements importants et d'en donner accès aux entreprises et aux décideurs. D'autres outils seront élaborés pour permettre au LDE de surveiller de près l'activité économique, alors que le milieu des affaires continue de se remettre des répercussions de la pandémie et des nouvelles incertitudes économiques.
- ▶ En tirant parti du LDE et de son partenariat avec la Chambre de commerce du Canada, Statistique Canada a reconnu l'importance d'accroître l'accès aux microdonnées. Grâce à ce partenariat unique, la Chambre de commerce a récemment lancé une nouvelle série de tableaux de bord, le [Terminal de la conjoncture économique](#),<sup>xxvii</sup> où les utilisateurs peuvent trouver des renseignements détaillés sur les activités commerciales qui ont lieu dans les grandes villes canadiennes depuis le début de la pandémie de COVID-19.



## Utiliser des méthodes de pointe pour la collecte et l'intégration des données

Afin de répondre à la demande croissante d'analyses et de renseignements intégrés dans un monde en constante évolution, Statistique Canada a continué de mettre à profit son expertise dans ces domaines pour s'assurer de demeurer un organisme de calibre mondial quant à la production de données auxquelles les Canadiennes et les Canadiens peuvent se fier. Statistique Canada a intégré des données provenant de sources multiples sur la société, l'économie et l'environnement afin de mieux comprendre la complexité du Canada moderne. L'organisme a travaillé à l'atteinte de cet objectif au moyen des initiatives suivantes :

- moderniser les méthodes de collecte des données;
- simplifier les processus opérationnels;
- se préparer pour le Recensement de 2026;
- maintenir des cadres et des pratiques de calibre mondial en matière de protection de la vie privée, d'éthique des données et d'intendance des données;
- accroître la capacité de transformer les données en renseignements;
- utiliser les données pour soutenir la reprise du secteur du tourisme;
- surveiller une économie très fluide au moyen d'estimations en temps réel;
- diriger l'élaboration du premier Recensement de l'environnement au monde;
- surveiller les changements soudains de la situation des entreprises.

### *Moderniser les méthodes de collecte des données*

- ▶ Dans le cadre de l'**initiative AgZéro** en cours, Statistique Canada a réduit au minimum le fardeau de réponse pour les agriculteurs en remplaçant les données d'enquête habituellement recueillies par le Programme de la statistique agricole par des données obtenues au moyen d'autres méthodes. L'initiative a également tiré parti des données et des technologies de pointe, comme l'observation de la Terre et l'apprentissage automatique. En 2022-2023, l'organisme a remplacé avec succès une enquête sur les grandes cultures à laquelle participaient traditionnellement 11 500 agriculteurs. Cette nouvelle approche fait appel à d'autres sources et à des techniques de modélisation pour produire la même information de grande qualité, tout en réduisant le nombre d'enquêtes auxquelles les producteurs doivent participer. De plus, dans le cadre d'un partenariat avec le Conseil canadien du porc, AgZéro a utilisé les données de [PorcTRACÉ](#)<sup>xxviii</sup> pour produire des rapports sur les mouvements interprovinciaux des porcs sans communiquer directement avec les agriculteurs.

### *Simplifier les processus opérationnels*

- ▶ L'organisme a continué à optimiser et à harmoniser le déroulement des processus, les concepts et les classifications qui servent à la production des données du Système canadien des comptes macroéconomiques (SCCM), tout en renforçant et en modernisant l'infrastructure de technologie de l'information requise pour l'exécution des travaux en cours et à venir. Il a également pour but d'améliorer le partage des

données grâce à l'harmonisation et à l'interopérabilité des systèmes de données avec les organismes statistiques internationaux.

- ▶ En 2022-2023, l'organisme a travaillé à améliorer le catalogue des données disponibles dans le cadre de l'initiative d'[échange de données et de métadonnées statistiques](#)<sup>xxix</sup> (SDMX), une initiative internationale qui vise à améliorer l'échange de données entre les unités organisationnelles, d'autres ministères et des partenaires internationaux. L'initiative a permis d'intégrer une définition préliminaire de la structure des données du Système de comptabilité nationale du Canada dans le cadre de la SDMX, avec des classifications normalisées à utiliser comme éléments de base pour le développement futur. De plus, dans le cadre de cette initiative, la plateforme de TI initiale a été déployée et deux composantes du programme du SCCM ont été recréées sous forme de prototypes dans le nouvel environnement.

### *Se préparer pour le Recensement de 2026*

- ▶ Alors que la planification du Recensement de la population de 2026 commence, Statistique Canada a déterminé des façons responsables et novatrices de réutiliser l'information que les Canadiennes et Canadiens ont déjà fournie. Cela permettra à l'organisme et à la population canadienne d'accroître leur efficacité et de gagner du temps.
- ▶ Afin de répondre aux besoins toujours croissants en matière de données variées et détaillées tout en permettant une utilisation efficace des services infonuagiques et une protection accrue des renseignements personnels de la population canadienne, un nouveau service interne — le Registre statistique des immeubles — a été mis en œuvre. Il remplace le Registre des adresses existant, qui a soutenu avec succès la collecte des données du recensement pendant 30 ans. Le registre mis à jour sera un outil central d'infrastructure de données pour le Recensement de 2026.
- ▶ Statistique Canada entreprend un processus de consultation officiel au début de chaque cycle de recensement, lorsqu'il invite les utilisateurs des données, les intervenants et le public à fournir des commentaires sur l'information qu'ils utilisent, les fins pour lesquelles ils l'utilisent, et l'existence de nouveaux besoins en données que l'organisme devrait envisager de combler au cours du prochain cycle de recensement. Cela permet aux Canadiennes et Canadiens d'avoir leur mot à dire sur la façon dont l'organisme les appuie.
  - L'organisme a tenu des séances de consultation hybrides avec des partenaires de tous les ordres de gouvernement, ainsi qu'avec les principaux utilisateurs des données du recensement, qui ont également reçu un questionnaire électronique.
  - Sur une période de trois mois, Statistique Canada a consulté 24 ministères et organismes fédéraux et intervenants. Cela a donné lieu à près de 3 000 réponses, une amélioration par rapport au cycle précédent.



***Maintenir des cadres et des pratiques de calibre mondial en matière de protection de la vie privée, d'éthique des données et d'intendance des données***

- ▶ Conformément aux principes énoncés dans la [Charte canadienne du numérique](#),<sup>xxx</sup> Statistique Canada a pleinement mis en œuvre ses cadres d'éthique des données et a continué de chercher des moyens de les renforcer à la lumière des développements internationaux dans un monde numérique en constante évolution. L'organisme est un chef de file de calibre mondial, qui utilise des approches à la fine pointe de la technologie, et il a établi des partenariats avec d'autres pays. Par exemple, il a collaboré avec le Royaume-Uni pour procéder à un examen approfondi de l'éthique des données pour la Commission économique des Nations Unies pour l'Europe (CEE-ONU).
- ▶ Statistique Canada a été un partenaire clé dans le renouvellement de la [Stratégie relative aux données pour la fonction publique fédérale](#),<sup>xxxi</sup> de concert avec le Bureau du Conseil privé et le Secrétariat du Conseil du Trésor du Canada. Lancée au printemps 2023, cette stratégie suit le rythme de l'évolution des environnements numériques et de données en améliorant la gestion des données à l'échelle du gouvernement fédéral, afin d'offrir de meilleurs programmes et services à la population canadienne. Les pratiques d'intendance des données de Statistique Canada ont joué un rôle clé dans l'établissement des priorités pangouvernementales comprises dans la stratégie, y compris des mesures concrètes comme l'adoption de normes de données que les organismes fédéraux devront mettre en œuvre au cours des trois prochaines années.

***Accroître la capacité de transformer les données en renseignements***

- ▶ Statistique Canada a élargi ses capacités en science des données et en modélisation des données afin de mieux se positionner pour le travail de grande valeur que constitue la production de données et de renseignements fondés sur ces dernières.
- ▶ Statistique Canada a intégré des données à haute fréquence dans l'élaboration de modèles pour la production d'indicateurs économiques avancés. Par exemple, le panier de l'Indice des prix à la consommation (IPC) a commencé à être mis à jour annuellement en 2022. Alors que le Canada connaissait sa plus forte période d'inflation en près de 40 ans, il était primordial d'avoir des mesures de l'inflation de la plus haute qualité. La mise à jour des articles et des poids du panier a permis à l'IPC de refléter plus fidèlement l'importance relative la plus récente des biens et services achetés par les Canadiennes et les Canadiens. Des mises à jour fréquentes du panier — une pratique exemplaire reconnue à l'échelle internationale — sont importantes pour que l'IPC puisse réagir



rapidement aux changements dans les comportements et les préférences des consommateurs.

- ▶ Statistique Canada a élaboré un programme de microsimulation et de modélisation qui permet d'analyser les répercussions des changements socioéconomiques possibles et de mieux comprendre les tendances. Par exemple, le programme fournit aux experts et aux décideurs de l'information sur les répercussions des stratégies de prévention en matière de santé sur les maladies chroniques, ainsi que sur les répercussions économiques des différentes politiques sur la retraite et les pensions.
- ▶ L'organisme est fier de la mise en œuvre réussie de la plateforme d'**Analyse des données en tant que service**, après cinq ans d'efforts soutenus. Cette plateforme fonduagique compte actuellement 864 utilisateurs et révolutionne la façon dont les scientifiques des données et les chercheurs utilisent et partagent l'information statistique de façon sécuritaire. L'organisme a également continué d'élargir les partenariats à l'échelle du gouvernement fédéral afin d'améliorer et de soutenir des politiques sécuritaires et fondées sur les données pour offrir des services à la population canadienne.
  - La plateforme a soutenu des projets clés de l'organisme, comme le LDE, ainsi que l'Enquête canadienne sur la santé et les anticorps contre la COVID-19, élaborée en collaboration avec l'Agence de la santé publique du Canada, afin d'analyser les données d'enquête et de préparer des diffusions.

#### *Utiliser les données pour soutenir la reprise du secteur du tourisme*

- ▶ Pour aider le secteur du tourisme à se remettre des effets de la pandémie, Statistique Canada s'est moins fié aux données d'enquête et s'est davantage concentré sur l'élargissement de l'utilisation des données administratives. Cela a produit des instantanés plus à jour de l'industrie, ce qui s'est traduit par de meilleures données en temps réel pour améliorer la prise de décisions fondées sur des données probantes. À titre d'exemple, mentionnons l'[Outil de suivi de l'activité touristique canadienne](#),<sup>xxxii</sup> qui est continuellement peaufiné, afin de fournir un portrait détaillé et à jour de l'évolution du secteur au-delà de la pandémie, ce qui permet aux Canadiennes et Canadiens de s'adapter.
- ▶ L'organisme a également élaboré [Dénombrement à la frontière : tableau de bord interactif](#),<sup>xxxiii</sup> dans le cadre de l'[Enquête sur les voyages internationaux](#),<sup>xxxiv</sup> afin de fournir le nombre d'entrées de voyageurs internationaux aux points d'entrée canadiens. Le tableau de bord a été lancé en mars 2023 et présente des données actuelles et historiques sur le nombre de passages frontaliers dans un format interactif et personnalisable, qui ne comprend que les personnes qui voyagent à des fins touristiques. Mis à jour deux fois par mois, il comprend quatre visualisations de données : l'indicateur avancé des arrivées par voie aérienne, l'indicateur avancé des arrivées par voie terrestre, les Canadiennes et les Canadiens de retour au pays et les visiteurs au Canada. Ce tableau de bord permet de recueillir plus de données sur le

secteur des voyages et du tourisme afin de joindre la population canadienne plus rapidement et de mieux planifier.

### *Surveiller une économie très fluide au moyen d'estimations en temps réel*

- ▶ Afin de surveiller l'incidence des prestations d'aide offertes par le gouvernement pendant la pandémie sur les familles à faible revenu, l'organisme a produit des estimations expérimentales du revenu hebdomadaire, en fournissant des mises à jour opportunes sur l'évolution du revenu familial.
  - La [Typologie de l'environnement social canadien](#),<sup>xxxv</sup> un exemple de ce genre de diffusions, est un nouvel outil pour aider à mesurer les inégalités sanitaires et sociales au Canada. Il fournit des classifications de quartiers fondées sur des combinaisons de 30 variables socioéconomiques, démographiques et ethnoculturelles, et chaque type de quartier est un groupe d'[aires de diffusion du recensement](#)<sup>xxxvi</sup> présentant des caractéristiques sociales semblables. Cette information peut être utilisée pour mesurer les inégalités sanitaires et sociales en comparant les résultats avec ceux d'autres types de quartiers de la même ville ou d'autres villes au Canada.
  
- ▶ Un autre exemple de l'avantage des estimations en temps réel est la diffusion d'information par l'entremise du PADD sur la façon dont différents groupes de population — notamment les populations racisées et à faible revenu — ont été touchés de façon très différente par la pandémie. Dans l'article analytique intitulé « [Mortalité attribuable à la COVID-19 au sein des populations racisées au Canada et son lien avec le revenu](#) »,<sup>xxxvii</sup> on examine la mortalité attribuable à la COVID-19 au sein des populations racisées au Canada, puis on la désagrège en fonction du revenu à l'intérieur de ces populations.

### *Diriger l'élaboration du premier Recensement de l'environnement au monde*

- ▶ Statistique Canada répond aux préoccupations croissantes des Canadiennes et Canadiens au sujet des risques économiques, sociaux et sanitaires pour les collectivités découlant des changements climatiques.



- ▶ Statistique Canada dirige l'élaboration du premier [Recensement de l'environnement](#)<sup>xxxviii</sup> au monde, qui vise à améliorer les connaissances de la population canadienne sur les écosystèmes du pays, à suivre les tendances connexes dans les écosystèmes et à promouvoir une meilleure prise de décisions, comme moyen d'améliorer la façon dont le Canada répond aux défis environnementaux mondiaux.
  - Les résultats ont commencé à être diffusés en janvier 2022. Statistique Canada a publié plusieurs examens approfondis, notamment sur les changements des écosystèmes, l'étendue des océans et des écosystèmes côtiers, et les

écosystèmes marins et côtiers protégés et conservés. De nouvelles données sur les marais salés ont également été publiées, ainsi qu'un cadre de suivi de leur présence, de leur santé et des services qu'ils fournissent au fil du temps.

- La dégradation de la biodiversité est une priorité clé de l'action gouvernementale. Pour relever ce défi complexe, il faut mesurer et intégrer les données environnementales, sociales et économiques afin d'éclairer un éventail de décisions importantes en matière d'investissement et de politiques à l'échelle du pays.
  - Ce programme continu brosera un tableau complet de la relation complexe entre les écosystèmes et l'économie, la société et le bien-être humain, grâce à la cartographie, au suivi et à l'analyse de ces zones.
  - L'organisme a également publié des séries chronologiques mises à jour sur la verdure urbaine de plus de 1 000 endroits peuplés au Canada. Plusieurs autres diffusions sont prévues au cours des prochaines années.
- ▶ En plus de publier de nouveaux produits de données, l'organisme a consulté le public canadien au sujet des priorités relatives aux écosystèmes pour le Recensement de l'environnement. Les données recueillies ont servi à déterminer les priorités de 2023-2024. L'organisme a également organisé des activités de mobilisation avec des experts sur des sujets environnementaux précis, comme les terres humides et les marais salés, qui aideront à orienter et à améliorer les travaux futurs dans le cadre du programme du Recensement de l'environnement.

### *Surveiller les changements soudains de la situation des entreprises*

- ▶ La pandémie a mis en évidence la nécessité d'améliorer l'actualité des statistiques pour surveiller les changements soudains de l'activité économique. L'[Indice en temps réel des conditions d'affaires locales](#)<sup>xxxix</sup> a été lancé pour fournir des statistiques expérimentales chaque semaine et pour suivre la reprise économique locale tout au long de la pandémie. Actuellement, plus de 860 utilisateurs ont accès à la plateforme.
- Grâce à un partenariat établi avec la Chambre de commerce du Canada et à l'utilisation du LDE, Statistique Canada a pu élargir l'indice. Il sert maintenant d'indicateur de la conjoncture économique de 30 régions métropolitaines au Canada en intégrant les données de Statistique Canada aux données en temps réel d'autres sources sur les ouvertures et les fermetures d'entreprises et les flux de circulation routière dans les secteurs commerciaux de chaque centre de population. Les consultations avec les utilisateurs ont indiqué que l'indice suit en temps quasi réel les chocs majeurs (p. ex. catastrophes naturelles, protestations, restrictions de santé publique) qui ont une incidence sur les conditions d'affaires à l'échelle locale.



### **Renforcer la capacité statistique et favoriser la littératie des données**

En 2022-2023, Statistique Canada a travaillé à de nouvelles façons de présenter des données plus convaincantes et accessibles à la population canadienne, afin d'appuyer la

prise de décisions fondées sur des données probantes à tous les niveaux dans un monde en rapide évolution. Les activités comprenaient notamment :

- renforcer le système statistique;
- s'adapter au monde numérique;
- mesurer le développement durable;
- exploiter les données afin d'appuyer l'autodétermination des Autochtones;
- tirer parti des nouvelles approches et technologies;
- favoriser la littératie des données afin d'encourager la prise de décisions fondées sur des données probantes.

### *Renforcer le système statistique*

- ▶ L'organisme a continué d'évoluer, de croître et d'innover dans le système statistique national, avec l'appui de groupes consultatifs comme le [Conseil consultatif canadien de la statistique](#).<sup>xi</sup> Les recommandations du conseil, y compris celles contenues dans son dernier rapport annuel, [Questions de confiance, de gouvernance et de flux de données dans le système statistique national](#),<sup>xii</sup> aident Statistique Canada à atteindre son principal objectif, qui est de veiller à ce que la population canadienne et les gouvernements continuent d'avoir accès à une source fiable de statistiques, tout en préservant la vie privée et la confidentialité. Par conséquent, les Canadiennes et Canadiens ont un meilleur accès aux données, lesquelles sont présentées de façon moderne, éthique et responsable.

### *S'adapter au monde numérique*

- ▶ Conformément à sa vision de modernisation, Statistique Canada a saisi l'occasion de travailler avec les responsables du programme de migration de la charge de travail de Services partagés Canada pour :
  - permettre une nouvelle génération d'offres de services numériques pour les Canadiennes et Canadiens;
  - veiller à ce que les applications gouvernementales existantes soient transférées de l'infrastructure de TI vieillissante et vulnérable;
  - concrétiser la vision du gouvernement d'une fonction publique moderne et axée sur le numérique, ainsi que sa volonté d'accorder la priorité à l'infonuagique.
- ▶ Statistique Canada a déplacé près de 100 % des applications et des services de son centre de données vieillissant du pré Tunney vers un environnement infonuagique. C'était la première fois qu'une migration infonuagique de cette envergure était effectuée dans la fonction publique.
- ▶ L'avantage pour les Canadiennes et Canadiens est clair : l'environnement infonuagique sécurisé de l'organisme est essentiel à la transformation des services offerts par Statistique Canada à la population canadienne. On délaisse les tableaux de données simples pour se tourner vers des capacités d'analyse des données améliorées,




un meilleur accès aux données au moyen d'outils conviviaux et une proposition de valeur accrue, grâce à l'amélioration de la qualité et de l'actualité des données.

- ▶ Pour l'organisme, la capacité de suivre le rythme du changement et de l'innovation a amélioré :
  - sa position en matière de risque;
  - sa souplesse organisationnelle;
  - l'expérience de l'utilisateur;
  - l'accès aux données, la collaboration et le partage;
  - la sécurité de ses renseignements statistiques de nature délicate.

### *Mesurer le développement durable*

- ▶ L'organisme a joué un rôle important dans la réalisation des **Objectifs de développement durable** dans le cadre du **Programme de développement durable à l'horizon 2030**. Statistique Canada a également coprésidé le Groupe d'experts des Nations Unies et de l'extérieur chargé des indicateurs relatifs aux [objectifs de développement durable](#).<sup>xlii</sup>



- ▶ Statistique Canada préside le Réseau de statisticiens économistes des Nations Unies, le Comité d'experts des Nations Unies sur la comptabilité économique et environnementale et le Comité des statistiques et de la politique statistique de l'Organisation de coopération et de développement économiques, et il copréside le Groupe d'experts des Nations Unies et de l'extérieur chargé des indicateurs relatifs aux [objectifs de développement durable](#).<sup>xliii</sup> La participation de Statistique Canada à ces comités est essentielle, puisque cela révèle que le Canada, par l'entremise de l'organisme, exerce un leadership et une influence tout en partageant les valeurs canadiennes à l'échelle internationale.
- ▶ Statistique Canada a élaboré un grand nombre d'indicateurs qui aident à suivre les progrès du Canada vers l'atteinte des Objectifs de développement durable. Afin de mieux informer la population canadienne, l'organisme a créé des infographies; en 2022-2023, les objectifs 1 à 11 ont été couverts. Des infographies sur les six objectifs restants seront publiées au cours du deuxième trimestre de 2023-2024.
- ▶ L'organisme a contribué de façon significative à l'atteinte des objectifs de développement durable et a soutenu le renforcement des capacités dans d'autres pays, dans le cadre d'initiatives comme le [Projet régional d'avancement de la statistique](#)

**dans les Caraïbes.**<sup>xliv</sup> Dans le cadre de ce projet, Statistique Canada a aidé les pays des Caraïbes à :

- mener à bien leurs recensements en tenant compte des difficultés découlant des restrictions liées à la pandémie;
- améliorer la couverture des populations d'entreprises grâce à l'utilisation de données administratives;
- accroître la visibilité de leurs organismes nationaux de statistique en modernisant leurs sites Web pour rendre leurs données plus faciles à trouver, en mettant en évidence les plus récentes diffusions et en publiant un plus grand nombre d'outils de visualisation des données;
- remplir leurs registres statistiques des entreprises et finaliser leurs activités de communication et de diffusion.

### *Exploiter les données afin d'appuyer l'autodétermination des Autochtones*

- En 2022-2023, Statistique Canada, par l'entremise de son Centre de la statistique et des partenariats autochtones, a accéléré ses efforts pour renforcer la capacité en matière de données chez les Premières Nations, les Métis et les Inuit. **L'Approche transformationnelle à l'égard des données sur les Autochtones** aide les communautés à faire progresser l'autodétermination et à répondre aux besoins distincts et changeants en matière de prestation de services. Cette approche comprend de nouveaux investissements dans les données et l'élaboration conjointe de données et de projets de recherche qui aident les Premières Nations, les Métis et les Inuit à acquérir la capacité nécessaire pour recueillir, gérer et utiliser leurs propres données à leur avantage.

<b>IMPACT CLÉ DU CENTRE DE LA STATISTIQUE ET DES PARTENARIATS AUTOCHTONES</b>	 Renseignements sur les répercussions de la pandémie sur les Premières nations, les Métis et les Inuits, y compris l'utilisation de la Prestation canadienne d'urgence (PCU) et les besoins non satisfaits en matière de soins de santé.
	 L'enquête sur les employés du gouvernement du Nunavut est la première enquête de Statistique Canada menée en quatre langues: anglais, français, inuktitut et inuinnaqtun. Elle a permis de recueillir de nouvelles données et de nouveaux renseignements.
	 La formation de sensibilisation aux cultures autochtones a été dispensée à plus de 1 150 employés de Statistique Canada au cours de 76 sessions.

L'organisme améliore également la visibilité des peuples autochtones, grâce à la disponibilité de statistiques nationales.

- L'Initiative de développement de la capacité statistique autochtone, menée par le Centre de la statistique et des partenariats autochtones, permet aux organisations et aux communautés autochtones de renforcer et de maintenir leur propre capacité statistique grâce à la formation offerte sur divers sujets liés aux statistiques.
- En novembre 2022, Statistique Canada a publié pour la première fois des estimations de la pauvreté pour le Yukon et les Territoires du Nord-Ouest. Ces estimations constituent le point culminant d'un effort de collaboration entre Statistique Canada, Emploi et Développement social Canada et les gouvernements territoriaux.

### ***Tirer parti des nouvelles approches et technologies***

- ▶ Au cours de la dernière année, l'organisme a investi dans l'apprentissage automatique afin d'améliorer la collecte et l'utilisation de données de rechange. Cela comprenait l'identification d'aliments dans des images pour les enquêtes sur la santé, l'extraction d'information sur les produits à partir de reçus et la recherche de contenu pertinent à l'emplacement dans les documents financiers non structurés. Statistique Canada a également élaboré une méthode d'estimation instantanée concernant la production d'électricité, avec des taux d'erreur beaucoup plus faibles, ce qui a contribué à réduire le travail manuel.
- ▶ De plus, Statistique Canada a organisé des événements mensuels pour que le public partage les données et y contribue, et pour que les données et les renseignements soient pris en compte dans la prise de décisions au profit de toute la population canadienne. L'organisme a organisé des marathons de programmation mensuels sur divers sujets, notamment les changements climatiques, la santé en milieu travail et les subventions et contributions. Ces événements collaboratifs ont aidé à accélérer la résolution de véritables défis en invitant des partenaires aux expériences, compétences et perspectives diversifiées œuvrant dans les secteurs public, privé et sans but lucratif, afin que nous créions conjointement avec des experts de l'organisme des solutions novatrices.



### ***Favoriser la littératie des données afin d'encourager la prise de décisions fondées sur des données probantes***



- ▶ Statistique Canada a élargi les ressources de formation et les a partagées gratuitement avec les utilisateurs dans le cadre de son [Initiative de formation en littératie des données](#).<sup>xlv</sup> Depuis son lancement en 2020, cette initiative a reçu plus de 150 000 visites et a enregistré plus de 300 000 pages vues. En outre, l'organisme a travaillé avec des partenaires de l'ensemble du gouvernement fédéral pour renforcer les capacités des fonctionnaires. De nouveaux produits de formation ont été intégrés à la formation sur la littératie des données de plusieurs ministères et organismes fédéraux.





## Collaborer avec les partenaires et les mobiliser

Pour mieux répondre aux besoins d'information de la population canadienne, Statistique Canada a renforcé ses partenariats et collaboré avec tous les ordres de gouvernement, des partenaires internationaux et d'autres organisations. L'organisme a continué d'améliorer les données locales et de suivre l'évolution des tendances afin d'optimiser les initiatives nouvelles et existantes qui profitent aux Canadiennes et Canadiens. Afin d'atteindre ces objectifs, l'organisme a :

- collaboré avec les provinces et les territoires pour améliorer les résultats en matière de santé;
- établi des partenariats pour améliorer les connaissances sur le Nord canadien;
- amélioré les données locales pour une meilleure prise de décisions;
- établi des partenariats pour élaborer des données sur la carboneutralité;
- collaboré pour améliorer l'éducation et les résultats sur le marché du travail;
- fait une différence sur la scène mondiale.

### *Collaborer avec les provinces et les territoires pour améliorer les résultats en matière de santé*

- ▶ Tout au long de 2022-2023, l'organisme a exploré les tendances des causes provisoires de décès, y compris les surdoses, et leur effet sur la surmortalité. Il a également continué de publier des communiqués mensuels sur les décès et la surmortalité à l'aide de la [Base canadienne de données de l'état civil — Décès](#),<sup>xlvi</sup> qui permet de recueillir des renseignements auprès de tous les registres provinciaux et territoriaux de l'état civil, grâce à un partenariat avec le Conseil de la statistique de l'état civil du Canada. Les données étaient accompagnées d'analyses qui tenaient compte de la façon dont elles étaient touchées par des facteurs comme les variants de la COVID-19, les vagues de chaleur et l'alcool, et elles étaient ventilées de diverses façons, y compris selon l'âge et le sexe. Ces renseignements sont essentiels à l'élaboration de politiques de santé publique; ils ont fait l'objet de déclarations d'administrateurs en chef de la santé publique et de reportages dans les médias.
- ▶ Au printemps 2022, l'organisme a lancé le Tableau de bord communautaire pour la réduction des risques d'incendie, un projet pilote géospatial élaboré conjointement par Statistique Canada et l'Office of the Fire Commissioner de la Colombie-Britannique. Il utilise les données du recensement et les données de la Base de données nationale sur les incendies concernant les décès et les crimes liés aux incendies. Cet outil fournit une représentation visuelle des risques d'incendie dans les quartiers afin d'aider les services d'incendie de la Colombie-Britannique à prévenir les incendies, à réduire le nombre de blessures et à sauver des vies. Statistique Canada continuera à travailler avec les partenaires en sécurité incendie et les gestionnaires des mesures d'urgence pour que ce projet pilote devienne un outil national qui pourrait faciliter les autres efforts de réduction des risques de catastrophe, comme les feux de forêt et les inondations.

- De plus, en 2022-2023, l'organisme a collaboré avec des partenaires en sécurité incendie de partout au Canada pour accroître l'analyse et améliorer les renseignements sur les décès et les crimes liés aux incendies.

### ***Établir des partenariats pour améliorer les connaissances sur le Nord canadien***

- ▶ Dans le cadre de la Stratégie de données pour le Nord, Statistique Canada a continué de promouvoir l'adoption de solutions novatrices pour combler les lacunes en matière de données dans le Nord grâce à un partenariat avec les bureaux de la statistique du Yukon et des Territoires du Nord-Ouest.
- ▶ La Stratégie de données pour le Nord a servi à élaborer l'Enquête sociale du Nord canadien (ESNC) comme principal outil de collecte des données d'enquête dans le Nord, afin d'aider à gérer l'empreinte de l'organisme dans la région. La gestion de l'empreinte des enquêtes de Statistique Canada dans le Nord fait partie intégrante de la capacité à long terme à recueillir des données d'enquête. Une fois lancée, l'ESNC simplifiera la collecte auprès des ménages et réglera les problèmes de fardeau et de fatigue liés aux enquêtes. L'organisme a collaboré avec des partenaires fédéraux, territoriaux et autochtones pour veiller à ce que l'ESNC réponde aux principaux besoins en matière de données. Ce travail est appuyé par un cadre de gouvernance solide afin de veiller à ce que le calendrier des enquêtes, les stratégies de collecte et le contenu suivent les pratiques exemplaires pour répondre aux réalités du Nord.

### ***Améliorer les données locales pour une meilleure prise de décisions***

- ▶ Statistique Canada a continué de renforcer son partenariat avec la Fédération canadienne des municipalités afin de mieux comprendre les besoins en données des collectivités de toutes les tailles et d'appuyer la prise de décisions fondée sur des données probantes.
  - L'organisme vise à fournir des statistiques détaillées aux municipalités et à leurs résidents, grâce à un meilleur accès aux données désagrégées à l'échelle municipale, à un meilleur partage des données et à une plus grande collaboration.
  - Cet engagement a été rempli par l'organisme au cours de la dernière année grâce au lancement de la version bêta du Portail des données municipales, du [Centre de données municipales et locales](#)<sup>xlvii</sup> et du [Tableau de bord des données financières et socioéconomiques municipales](#).<sup>xlviii</sup>
  - De plus, l'organisme a établi un plan de communication et de mobilisation détaillé visant à améliorer la littératie des données au moyen de webinaires, de séances sur les données et de formations intensives sur les données.
  - Ce partenariat avec les municipalités permet aux groupes de chercheurs de rendre les données municipales plus accessibles, améliorant ainsi la disponibilité des renseignements et des services statistiques municipaux pour les collectivités. Il assure également que les municipalités disposent des connaissances statistiques et des ressources humaines nécessaires pour évaluer

les données en fonction de leurs propres besoins afin d'obtenir la confiance des communautés locales.

### ***Établir des partenariats pour élaborer des données sur la carboneutralité***

- ▶ En décembre 2022, le programme de la statistique des transports a repris le dénombrement national des véhicules immatriculés pour le Canada et les provinces. La série comprend maintenant des catégories de types de véhicules améliorées et des renseignements clés sur le type de carburant, y compris les véhicules à émission zéro, qui peuvent être consultés à l'aide de l'Outil de visualisation des données sur les immatriculations de véhicules neufs. Ces améliorations représentent une étape importante dans la démarche du Canada vers la réduction des émissions de gaz à effet de serre, et elles fournissent à l'industrie du transport et au milieu de la recherche sur les politiques énergétiques des indicateurs de référence clés sur la façon dont le parc automobile canadien évolue.



- ▶ Transports Canada a fixé un objectif de vente de véhicules à émission zéro de 100 % d'ici 2035, y compris des objectifs provisoires d'au moins 20 % d'ici 2026 et d'au moins 60 % d'ici 2030. L'outil de visualisation interactif facilite l'accès à ces données et leur utilisation, grâce à une toute nouvelle méthode infonuagique permettant de calculer le nombre de véhicules et de visualiser les données pour aider à déterminer l'infrastructure requise pour soutenir le parc de véhicules, comme l'emplacement des bornes de recharge.

### ***Collaborer pour améliorer l'éducation et les résultats sur le marché du travail***

- ▶ La Plateforme longitudinale entre l'éducation et le marché du travail (PLEMT) — fruit de partenariats entre Statistique Canada, Emploi et Développement social Canada et les provinces et territoires — comble les lacunes statistiques et permet une meilleure compréhension des cheminements des étudiants et des apprentis, des transitions sur le marché du



travail et des résultats au fil du temps. En 2022-2023, la PLEMT a permis l'élaboration et la diffusion de nouveaux renseignements utiles sur le marché du travail et les trajectoires économiques des étudiants postsecondaires. Par exemple, deux nouvelles études sur le lien entre le niveau de scolarité et la profession chez les populations racisées ont été publiées.

- De plus, l'organisme a créé le Tableau de bord de l'éducation des étudiants du primaire au niveau postsecondaire : inscriptions, sanctions d'études et droits de scolarité. Ce tableau de bord regroupe les données de trois enquêtes sur l'éducation, afin de fournir des renseignements tout au long du cheminement des étudiants.
- ▶ En partenariat avec Ressources naturelles Canada, la Régie de l'énergie du Canada et Environnement et Changement climatique Canada, Statistique Canada a continué d'élargir l'accès à l'information sur l'énergie par l'entremise du Centre canadien d'information sur l'énergie (CCIE). Plus de 850 produits de données provenant de 120 sources différentes sont actuellement disponibles sur le portail du CCIE.
  - En 2022-2023, du nouveau contenu relatif à des sujets comme l'uranium et l'énergie nucléaire a été ajouté, et les données sur les dépenses énergétiques des ménages ont été améliorées. De plus, un nouveau volet sur l'énergie et l'environnement a été lancé en juin 2022; celui-ci présente 11 nouveaux outils de visualisation des données et 17 indicateurs sur des sujets environnementaux liés à l'énergie et offre un meilleur accès aux données sur les émissions de gaz à effet de serre de Statistique Canada et d'Environnement et Changement climatique Canada.
  - Des travaux sont également en cours cette année afin d'améliorer la qualité des données sur l'énergie et de combler les lacunes statistiques. Cela comprend le lancement d'un projet pilote visant à publier un tableau de bord qui contient des données publiques sur l'électricité à haute fréquence provenant des services publics et l'expansion de l'Enquête mensuelle sur les carburants renouvelables.

### *Faire une différence sur la scène mondiale*

- ▶ Statistique Canada a exercé un leadership important au sein du système statistique international, notamment :
  - dans des rôles de premier plan au sein de la Conférence des statisticiens européens et de la CEE-ONU, sur des sujets tels que la qualité de vie et les statistiques sur les enfants;
  - comme président du Comité des statistiques et de la politique statistique de l'Organisation de coopération et de développement économiques;
  - comme président du Réseau de statisticiens économistes des Nations Unies;
  - comme président du Comité d'experts des Nations Unies sur la comptabilité économique et environnementale;
  - comme président du Groupe de haut niveau sur la modernisation des statistiques officielles.

- ▶ Statistique Canada examine également les organisations et les groupes auxquels il participe pour s'assurer que la contribution au système statistique international se fait de façon réfléchie et stratégique et qu'il n'y a pas de double emploi. La participation de Statistique Canada à ces comités montre que le Canada, par l'entremise de l'organisme, exerce un leadership et une influence tout en partageant les valeurs canadiennes à l'échelle internationale.



## **Bâtir un effectif et un milieu de travail flexibles**

En 2022-2023, Statistique Canada a renouvelé son cadre de planification des ressources humaines, qui permet aux dirigeants d'établir des stratégies personnalisées de recrutement et de perfectionnement, ainsi que de suivre les progrès réalisés vers l'atteinte de leurs objectifs de gestion des personnes. Cela permet à l'organisme de continuer à répondre aux besoins d'information des Canadiennes et Canadiens. Les activités comprenaient les suivantes :

- effectuer un sondage éclair auprès des employés pour répondre à l'évolution de leurs besoins;
- établir un effectif diversifié et inclusif;
- promouvoir les langues officielles en milieu de travail;
- réaliser des progrès dans le renouvellement de la fonction publique.

### ***Effectuer un sondage éclair auprès des employés pour répondre à l'évolution de leurs besoins***

- ▶ En janvier 2023, le portail des renseignements organisationnels en ressources humaines a été lancé pour tous les cadres et directeurs adjoints de l'organisme. Le portail intègre une nouvelle technologie infonuagique et respecte les pratiques exemplaires en matière d'accessibilité, afin de fournir une interface utilisateur simple qui englobe toutes les données des ressources humaines dans un emplacement centralisé. Il devrait être accessible à l'ensemble du personnel de Statistique Canada vers le milieu de 2023. Les membres du personnel pourront l'utiliser pour accéder à des ressources importantes, consulter les renseignements concernant leur poste de façon sécuritaire et répondre à des sondages internes. Le portail permettra aux dirigeants et aux employés d'utiliser, d'analyser, de fournir et de partager plus facilement les données dont ils ont besoin pour prendre des décisions plus efficaces fondées sur des données probantes, qui appuient la santé et l'efficacité organisationnelles.
- ▶ En misant sur son expertise en santé organisationnelle, l'organisme a collaboré avec des universitaires et des organismes de l'ensemble de la fonction publique fédérale pour produire et partager des recherches sur la psychologie organisationnelle et le mieux-être des employés. Cela comprend des directives détaillées en matière de



recherche et de mesure de la mobilisation et du travail hybride, avec un comité présidé par le Bureau du dirigeant principal des ressources humaines.

- ▶ Le Sondage auprès des fonctionnaires fédéraux de 2022-2023, réalisé en partenariat avec le Secrétariat du Conseil du Trésor, a été lancé en novembre 2022. Il s'agit d'une occasion importante pour les fonctionnaires de partager leurs expériences et d'améliorer la qualité de leur milieu de travail. Les données recueillies permettent de prendre des décisions éclairées concernant la gestion des personnes dans la fonction publique.

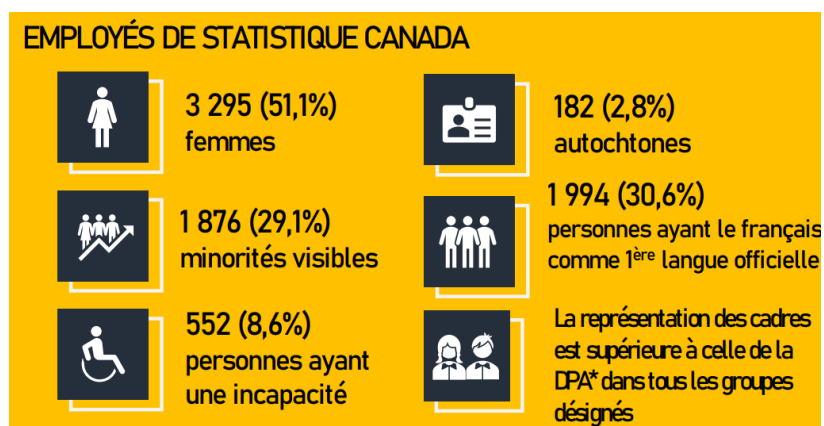
### *Établir un effectif diversifié et inclusif*

## **Plan d'action en matière d'EDI 2021-2025 : Aller de l'avant ensemble**



- ▶ En 2022-2023, Statistique Canada a continué à donner la priorité à l'équité, à la diversité et à l'inclusion. D'importants progrès ont été accomplis par rapport aux engagements pris et aux mesures énoncées dans le Plan d'action pluriannuel en matière d'équité, de diversité et d'inclusion : Aller de l'avant ensemble, que ce soit en concrétisant 47 des 50 engagements énoncés pour la première année, ou en y travaillant.
- ▶ Dans ce plan d'action, Statistique Canada s'est engagé à assurer la transparence des données et à fournir des données désagrégées à tous les employés et gestionnaires. À cette fin, l'organisme a publié des rapports d'étape trimestriels sur l'équité, la diversité et l'inclusion en 2022-2023. Ces rapports ont permis de partager de l'information sur les taux de promotion des employés en quête d'équité dans les quatre groupes désignés, ainsi que des renseignements clés sur un éventail d'indicateurs, comme la participation des employés en quête d'équité aux programmes de langues officielles, les taux de représentation dans l'effectif, la représentation régionale et le maintien en poste des talents diversifiés. Les rapports ont également servi à sensibiliser les gens à la façon dont l'organisme progresse vers l'atteinte des objectifs collectifs d'équité, de diversité et d'inclusion, et ils ont contribué à la prise de décisions fondées sur des données probantes. D'autres rapports propres aux employés noirs et aux employés autochtones ont été publiés, en mettant l'accent sur les taux de représentation, les programmes de formation en langues officielles et les processus et pratiques de recrutement et d'embauche (y compris pour les promotions).

- ▶ Depuis 2021, la représentation de tous les groupes désignés parmi les cadres a non seulement augmenté, mais elle a dépassé les taux de disponibilité au sein de la population active (DPA).
  - Au 31 mars 2023, la représentation des femmes parmi les cadres a atteint 50,0 %, dépassant le taux de DPA de 44,5 %, tandis que la représentation des personnes racisées au sein de la direction était de 16,7 %, dépassant le taux de DPA de 13,9 %. La représentation des Autochtones parmi les cadres a atteint 4,6 %, dépassant le taux de DPA de 4,2 %, alors que la représentation des personnes en situation de handicap au sein de la direction était de 15,7 %, soit plus du double du taux de DPA de 5,4 %.
  - La représentation a également augmenté dans les groupes de la relève, ce qui appuie la diversité continue de l'effectif de la direction de demain. Cette représentation a eu et continue d'avoir des répercussions profondes sur la culture organisationnelle.
  - De plus, les employés autochtones, les employés noirs et les autres employés racisés ont atteint leur représentation la plus élevée à ce jour. Les taux de roulement des groupes visés par l'équité en matière d'emploi étaient à leur plus bas niveau par rapport aux cinq derniers exercices.
  
- ▶ Pour veiller à ce que les comités de recrutement tiennent davantage compte de la représentation fondée sur l'équité, il existe un répertoire interne où les personnes qui se sont identifiées à cette fin puissent être choisies pour siéger à un comité. Dans le cadre des efforts de recrutement de Statistique Canada pour l'équité en matière d'emploi, il a été établi qu'à l'avenir, les zones de sélection pour les offres d'emploi accorderont la priorité aux membres des groupes visés par l'équité en matière d'emploi. Comme la priorité est accordée aux membres des groupes visés par l'équité en matière d'emploi en ce qui concerne les nominations, cela se reflète également dans la formation linguistique.
  
- ▶ Statistique Canada a lancé des campagnes d'auto-identification au cours de l'exercice et a partagé diverses communications de sensibilisation. Les taux de représentation de tous les groupes désignés ont dépassé les taux de DPA à l'échelle de l'organisme, à la suite des processus de dotation ciblés; des engagements dans le Plan d'action en matière d'équité, de diversité et d'inclusion : Aller de l'avant ensemble; et des campagnes de sensibilisation à l'auto-identification. Plus précisément, à la fin de l'exercice 2022-2023, la représentation des groupes visés par l'équité en matière d'emploi était la suivante :



- Autochtones (Statistique Canada : 2,8 %; DPA : 1,7 %);
  - personnes racisées (Statistique Canada : 29,2 %; DPA : 27,2 %);
  - personnes en situation de handicap (Statistique Canada : 8,7 %; DPA : 8,5 %);
  - femmes (Statistique Canada : 51,0 %; DPA : 44,2 %).
- ▶ Le plan d'action sur l'accessibilité de Statistique Canada sert de cadre pour assurer l'accessibilité des services, des produits et des installations pour les employés et le public. Le plan énonce l'engagement de l'organisme à veiller à ce que tous les employés aient un accès juste, équitable et sans obstacle aux possibilités d'emploi tout au long de leur carrière, du recrutement à l'intégration, en passant par le perfectionnement et l'avancement professionnel.

### *Promouvoir les langues officielles en milieu de travail*

- ▶ Statistique Canada a continué de mettre en œuvre une stratégie à l'échelle de l'organisme pour veiller à ce que les employés aient accès à la formation linguistique nécessaire pour répondre aux exigences opérationnelles de leur emploi.
- ▶ L'organisme a accordé la priorité aux membres des groupes visés par l'équité en matière d'emploi pour les nominations non impératives et la formation linguistique. Cette approche a aidé à combler les écarts au chapitre de l'équité en matière d'emploi et représente une réalisation quant à l'accès aux postes clés. Pour s'assurer que tous les employés ont accès à cette formation, l'organisme a mis en œuvre des solutions de rechange, tout en favorisant une approche commune qui renforce la conformité à la Politique sur les langues officielles. Ces solutions comprennent des modalités de formation hybride pour l'apprentissage à distance afin d'inclure les employés à l'échelle nationale, ainsi que des groupes de discussion pour favoriser le maintien de la langue seconde. Cette approche permet également de s'assurer que les ressources peuvent être distribuées de la bonne façon, tout en maintenant une capacité bilingue suffisante au sein de l'organisme.

### *Réaliser des progrès dans le renouvellement de la fonction publique*

- ▶ Dans le cadre du plan de renouvellement de la fonction publique, Au-delà de 2020, Statistique Canada s'est engagé à fournir aux employés les outils, la formation et l'expérience nécessaires pour favoriser l'inclusion et la résilience et pour offrir une plus grande valeur à la population canadienne.
- ▶ L'organisme a continué à peaufiner sa stratégie de leadership, qui s'harmonise avec les initiatives actuelles et futures (culture, valeurs, intégration, gestion des talents,

---

En lançant son plan d'action pluriannuel en décembre 2022 intitulé « **Statistique Canada : La voie vers l'accessibilité, 2023-2025** », Statistique Canada s'est engagé à prévenir, à cerner et à éliminer les obstacles à l'accessibilité. Ce plan d'action sur l'accessibilité sert de cadre pour assurer l'accessibilité des services, des produits et des installations pour les employés et le public.

---



reconnaissance, diversité, langues officielles et avenir du travail). La stratégie met l'accent sur l'appartenance et l'autonomisation des employés, chacun ayant l'occasion de se perfectionner en tant que leader. À cette fin, et dans le cadre d'une approche progressive concernant la stratégie de leadership, l'organisme a lancé une série d'activités clés de perfectionnement en leadership, mis à jour des programmes de leadership externes ciblés et accru la participation aux offres d'apprentissage et la participation aux cours de l'École de la fonction publique du Canada. Un calendrier de mobilisation sur la culture de leadership a également été proposé aux cadres de l'ensemble de l'organisme et comprend plus de 30 outils et ressources (y compris des événements, des guides, des occasions de réseautage et des pratiques exemplaires).

## Innovation

Depuis plus d'un siècle, Statistique Canada a pour mandat d'établir les flux de données nécessaires pour révéler les réalités et les défis du Canada. Pour y parvenir, il faut continuer à renforcer l'écosystème de l'innovation au moyen d'investissements, mais aussi bâtir la gouvernance, l'infrastructure et le développement des compétences pour promouvoir l'innovation et l'expérimentation. À bien des égards, la pandémie a enseigné — et continue d'enseigner — à l'organisme des leçons sur l'innovation axée sur la raison d'être. Statistique Canada utilise maintenant les leçons tirées de sa réponse à la pandémie pour aider dans d'autres domaines. Les exemples qui suivent sont dignes de mention pour 2022-2023 :

- ▶ Les marathons sont au cœur de l'infrastructure de l'organisme pour susciter l'innovation. Statistique Canada a continué d'organiser des marathons mensuels sur divers sujets — leur approche pangouvernementale permet de partager les connaissances et les pratiques exemplaires en science des données entre tous les fonctionnaires fédéraux.
- ▶ Pour aider les décideurs à mieux comprendre l'inflation et à prendre des décisions éclairées, Statistique Canada a appliqué des méthodes novatrices à des indicateurs économiques clés comme l'IPC, l'Indice des prix des produits industriels, l'Indice des prix des services du commerce de gros et l'Indice des prix des services du commerce de détail. Voici des exemples de la façon dont l'organisme a amélioré l'actualité des indicateurs économiques clés :
  - Les résultats de l'[Indice des prix des produits industriels](#)<sup>xlix</sup> et de l'[Indice des prix des logements neufs](#)<sup>l</sup> sont maintenant disponibles deux à trois semaines après la fin du mois de référence, comparativement à cinq à six semaines auparavant, ce qui aide les entreprises et les décideurs à prendre des décisions plus éclairées.
  - Les [indices des prix des services du commerce de gros et de détail](#)<sup>li</sup> produisent maintenant des estimations mensuelles, comparativement à des estimations trimestrielles par le passé, en utilisant des techniques avancées d'apprentissage automatique. Grâce à l'automatisation, les programmes sont devenus plus efficaces et transparents.

- La Division des prix à la production a investi massivement dans la formation et a révisé et mis à jour ses pratiques méthodologiques et ses processus de production globaux. Par conséquent, elle produit des indicateurs économiques plus rapidement et à moindre coût (coûts 10 % inférieurs à ceux de 2020).
- ▶ Statistique Canada a continué de tirer parti des données administratives et d'expérimenter le remplacement de variables particulières dans les enquêtes par des données administratives, afin de voir comment cela pourrait être utilisé pour réduire le fardeau de réponse. Les initiatives qui ont utilisé ces méthodes novatrices comprennent AgZéro, la PLEMT et le fonds pour les données administratives du PADD.
- ▶ Dans le cadre du PADD, Statistique Canada a réussi à cartographier les trajectoires de la population et a publié des renseignements sur la façon dont différents groupes de population, notamment les populations racisées et les populations à faible revenu, ont été touchés par la pandémie.
- ▶ Dans le cadre de la Stratégie canadienne de lutte contre le racisme, un nouveau portail sur l'inclusion sociale a été créé afin de regrouper des renseignements statistiques clés sur l'inclusion (ou l'exclusion) des groupes ethnoculturels et des immigrants au Canada.
- ▶ Statistique Canada s'est engagé à procéder à un examen exhaustif du système d'accessibilité et a lancé l'étude « Mobiliser l'innovation culturelle des personnes en situation de handicap ». Cette initiative dirigée par les employés vise à cerner les obstacles pour les clients et les employés ayant une incapacité en introduisant des pratiques de conception qui permettront à l'organisme d'élaborer des politiques, des pratiques, des services et des programmes accessibles.

## Principaux risques

Statistique Canada surveille continuellement son environnement afin d'élaborer des stratégies d'atténuation des risques liés à sa principale responsabilité. L'organisme continuera d'adapter ses instruments directeurs et ses cadres de supervision, ainsi que de collaborer avec les Canadiennes et les Canadiens, grâce à des communications claires, transparentes et proactives. Il continuera aussi d'investir dans une infrastructure rigoureuse, tant sur le plan de la technologie que de la méthodologie, afin d'assurer la fiabilité, l'actualité, l'extensibilité et la sécurité de ses statistiques. L'organisme a déterminé cinq risques ministériels et des stratégies d'atténuation correspondantes.

### 1. Ressources

Dans un marché du travail concurrentiel, qui a besoin de nouvelles compétences et qui met l'accent sur l'accessibilité, l'équité, la diversité et l'inclusion en milieu de travail, Statistique Canada fait face à des risques liés à la quantité de ressources humaines disponibles, ainsi qu'à sa capacité et à son expertise pour mener à bien son vaste mandat et répondre à son large éventail de priorités.

Pour atténuer ce risque, l'organisme a continué de mettre en œuvre et d'établir l'ordre de priorité des mesures découlant de son Plan d'action en matière d'équité, de diversité et d'inclusion : Aller de l'avant ensemble. Cela a contribué à renforcer la diversité et l'inclusivité de son effectif. Une formation sur l'utilisation d'outils plus récents et plus modernes a également été offerte, ce qui permet d'assurer une main-d'œuvre qualifiée pour l'avenir. De plus, le Conseil d'examen des investissements a été créé dans le but d'assurer une vision stratégique intégrée au sein de l'organisme, tout en tenant compte de l'abordabilité, de la disponibilité des ressources et des stratégies de financement à long terme.

### 2. Exactitude et intégrité

Le maintien de l'exactitude des données et des fonds de renseignements, y compris la prévention des erreurs majeures, entre souvent en conflit avec la nécessité de produire des renseignements plus rapidement et dans des environnements de production de plus en plus complexes, l'utilisation croissante de sources de données multiples et de nouvelles techniques, et l'augmentation des demandes de renseignements.

Dans le cadre de l'atténuation des risques, Statistique Canada a joué un rôle actif sur la scène internationale, suivant les développements de pointe et y participant, y compris des sources de données de rechange comme le moissonnage du Web, l'intégration des données et le partage des données. Cela permet d'apporter des ajustements aux opérations qui renforcent la confidentialité et la qualité des données, ce à quoi les Canadiennes et Canadiens s'attendent. En parallèle, de nouvelles méthodologies et approches ont été élaborées pour améliorer les programmes statistiques. Par exemple, l'organisme a continué de travailler à la mise en œuvre d'une approche intégrée de la gestion des données dans le cadre du Projet de gestion intégrée de l'information et des données.

### **3. Confidentialité**

Sans des mesures de contrôle et de protection rigoureuses, la quantité considérable de renseignements confidentiels et de nature délicate dont est responsable l'organisme est susceptible aux atteintes à la vie privée, à la divulgation illicite et aux menaces à la cybersécurité.

Outre sa culture et ses valeurs bien ancrées, Statistique Canada dispose de mécanismes et de processus de surveillance et de gouvernance qui permettent d'atténuer ce risque. L'organisme a continué d'être vigilant en examinant de façon proactive les processus et les procédures de confidentialité connexes (p. ex. la Politique sur la diffusion officielle), en offrant de la formation et en sensibilisant tous les employés et les partenaires concernés relativement aux questions liées aux valeurs et à l'éthique et à la sécurité générale des renseignements protégés.

### **4. Confiance du public**

La divulgation illicite de renseignements, les campagnes de désinformation et d'autres facteurs peuvent avoir une incidence sur la confiance du public à l'égard de l'organisme, ce qui pourrait amener la population canadienne à se tourner vers des sources d'information moins crédibles.

Statistique Canada a continué d'assurer un équilibre entre la protection de la vie privée des Canadiennes et Canadiens et les besoins sociétaux en matière de données en appliquant le Cadre de nécessité et de proportionnalité. Il a également continué à promouvoir son Centre de confiance sur son site Web. Dans le contexte des activités de diffusion du Recensement de 2021, l'organisme a également poursuivi sa campagne « Combattre la désinformation » afin de protéger proactivement la population canadienne contre les faux renseignements et les tentatives de fraude.

### **5. Pertinence**

Les demandes externes croissantes découlant d'un environnement en constante évolution peuvent nécessiter des modifications pour assurer la pertinence des programmes.

Pour atténuer ce risque, Statistique Canada a entrepris sa deuxième phase de modernisation et a élaboré un plan stratégique qui sera mis en œuvre à compter de 2023-2024. Les priorités énoncées permettront à l'organisme de maintenir son engagement à accroître sa pertinence en ciblant des initiatives qui permettront aux Canadiennes et Canadiens de continuer de recevoir des renseignements statistiques de grande qualité qui font une différence. Statistique Canada a également continué d'améliorer la qualité et la disponibilité des données désagrégées à l'appui de l'engagement du gouvernement du Canada à l'égard de la prise de décisions fondées sur des données probantes.

## Résultats atteints

À l'échelle de Statistique Canada, les cibles ont subi les effets de la diffusion des données du Recensement de 2021 et n'ont plus beaucoup été influencées par les diffusions liées à la pandémie de COVID-19. L'organisme s'efforce continuellement d'améliorer les résultats et de veiller à ce que les cibles demeurent pertinentes, tout en cherchant à innover. Dans l'ensemble, pour 2022-2023, Statistique Canada a atteint 8 des 11 cibles des indicateurs de rendement, dépassant de loin 4 d'entre elles.

À l'approche de l'exercice 2023-2024, Statistique Canada continuera d'intégrer les résultats des indicateurs de rendement dans ses processus décisionnels afin de s'assurer que des données utiles sont produites et consultées par la population canadienne.

Le tableau ci-dessous montre, pour les renseignements statistiques, les résultats obtenus, les indicateurs de rendement, les cibles et les dates cibles pour 2022-2023 ainsi que les résultats réels obtenus au cours des trois derniers exercices pour lesquels vous avez accès aux résultats réels.

Résultats ministériels	Indicateurs de rendement	Cible	Date d'atteinte de la cible	Résultats réels 2020-2021	Résultats réels 2021-2022	Résultats réels 2022-2023
Renseignements statistiques de grande qualité mis à la disposition des Canadiennes et Canadiens	Nombre de corrections apportées après la diffusion en raison de l'exactitude	0	31 mars 2023	6	7 <sup>1</sup>	11 <sup>2</sup>
	Pourcentage de normes internationales auxquelles Statistique Canada se conforme	90 % <sup>3</sup>	31 mars 2023	88 %	88 %	98 % <sup>4</sup>

1. Statistique Canada produit environ 250 communiqués essentiels à la mission par année.

2. Cette hausse peut être attribuable à l'augmentation du nombre de communiqués, à l'ajout de contenu dans les principaux communiqués et aux efforts déployés pour publier des statistiques plus rapidement. Ces changements visent à mieux répondre aux besoins d'information des Canadiennes et des Canadiens. Des plans d'action sont mis en place pour atténuer les erreurs découlant des changements apportés aux processus et aux systèmes.

3. La cible est fixée à 90 %, puisque les normes internationales ne sont pas toutes pertinentes pour Statistique Canada.

4. L'indicateur a considérablement augmenté par rapport à l'année précédente. Cette augmentation est attribuable à un examen exhaustif et à une mise à jour des normes internationales applicables.

Résultats ministériels	Indicateurs de rendement	Cible	Date d'atteinte de la cible	Résultats réels 2020-2021	Résultats réels 2021-2022	Résultats réels 2022-2023
	Nombre de produits statistiques accessibles sur le site Web	47 680	31 mars 2023	40 738	43 184	46 318
	Nombre de tableaux de données de Statistique Canada accessibles sur le Portail de données ouvertes	8 450	31 mars 2023	7 755	8 088	8 884
Renseignements statistiques de grande qualité consultés par les Canadiennes et Canadiens	Nombre de visites au site Web de Statistique Canada	24 500 000	31 mars 2023	28 193 955 <sup>5</sup>	45 972 326 <sup>6, 7</sup>	31 283 576 <sup>8</sup>
	Nombre de requêtes sur l'interface de programmation d'applications (API) de Statistique Canada	4 055 000	31 mars 2023	3 899 779	5 950 252	10 073 000 <sup>9</sup>

5. En 2020, Statistique Canada a donné suite à la demande d'information pour appuyer une réponse à la COVID-19 fondée sur des données probantes, en diffusant et en faisant la promotion de nombreux produits statistiques nouveaux et d'actualité qui ont été bien reçus par la population canadienne. Cela a entraîné une augmentation importante du nombre de visites du site Web, d'interactions dans les médias sociaux et de citations dans les médias et les revues.

6. Au début de 2021, les campagnes de sensibilisation et de recrutement pour le Recensement de 2021 ont suscité un intérêt plus élevé que prévu, ce qui a entraîné une augmentation du nombre de visites du site Web de l'organisme et d'interactions dans les médias sociaux.

7. En février 2022, l'organisme a publié ses premières données du Recensement de la population de 2021. L'intérêt du public a été plus élevé que prévu, ce qui a entraîné un nombre beaucoup plus élevé de visites du site Web, d'interactions dans les médias sociaux et de citations dans les médias.

8. Comme 2022 a été une année de diffusion du recensement, le site Web a connu un achalandage plus élevé que prévu. Cela démontre un grand intérêt à suivre les tendances sociales et économiques.

9. Comme 2022 a été une année de diffusion du recensement, il y a eu une augmentation de l'achalandage.



Résultats ministériels	Indicateurs de rendement	Cible	Date d'atteinte de la cible	Résultats réels 2020-2021	Résultats réels 2021-2022	Résultats réels 2022-2023
	Pourcentage de visiteurs du site Web qui ont trouvé les renseignements qu'ils cherchaient	78 %	31 mars 2023	77 %	74 % <sup>10</sup>	78 % <sup>11</sup>
	Nombre d'interactions dans les médias sociaux	1 200 000	31 mars 2023	1 211 316 <sup>5</sup>	13 174 481 <sup>6, 7</sup>	1 012 981 <sup>12</sup>
Renseignements statistiques de grande qualité pertinents pour les Canadiennes et Canadiens	Nombre de citations des médias sur les données de Statistique Canada	78 000	31 mars 2023	253 171 <sup>5</sup>	139 078 <sup>7</sup>	213 229 <sup>13</sup>
	Nombre de citations dans des revues	38 000	31 mars 2023	33 596 <sup>5</sup>	40 248 <sup>14</sup>	44 271 <sup>15</sup>
	Pourcentage d'utilisateurs satisfaits des renseignements statistiques	80 %	31 mars 2023	80 %	80 %	80 %

10. La période de collecte de l'Enquête d'évaluation du site Web a chevauché la stratégie de communication du Recensement de 2021, ce qui a augmenté l'achalandage vers le site Web. La baisse du nombre de personnes qui ont trouvé ce qu'elles cherchaient peut être attribuable aux visiteurs qui ont tenté d'accéder aux données du Recensement de 2021 avant leur diffusion officielle.

11. La source de données pour cet indicateur a changé. Le Sondage sur la réussite des tâches du gouvernement du Canada a remplacé l'Enquête d'évaluation du site Web de Statistique Canada pour 2022-2023.

12. Les priorités ont fluctué, ce qui a eu une incidence sur l'accent mis sur les engagements et les interactions dans les médias sociaux au cours de l'exercice.

13. En 2022-2023, il y a eu une augmentation du nombre de diffusions, y compris celles des données du Recensement de 2021 et des indicateurs économiques, ce qui a suscité une couverture médiatique et un intérêt du public plus élevés que prévu.

14. Statistique Canada a publié de nombreux documents analytiques liés à la pandémie de COVID-19, qui étaient très pertinents pour le public et qui ont fait l'objet d'un grand nombre de citations dans des revues.

15. Il y a eu une augmentation des activités de publication liées à la recherche sur la COVID-19 et à l'accès aux communiqués qui était limité pendant la pandémie.

Les renseignements sur les ressources financières, les ressources humaines et le rendement liés au Répertoire des programmes de Statistique Canada figurent dans l'[InfoBase du GC](#).<sup>lii</sup>

## Ressources financières budgétaires (en dollars)

Le tableau ci-dessous montre, pour les renseignements statistiques, les dépenses budgétaires de 2022-2023 ainsi que les dépenses réelles pour cet exercice.

	Budget principal des dépenses 2022-2023	Dépenses prévues 2022-2023	Autorisations totales pouvant être utilisées 2022-2023	Dépenses réelles (autorisations utilisées) 2022-2023	Écart (dépenses réelles moins dépenses prévues) 2022-2023
Dépenses brutes	616 663 357	616 663 357	754 356 616	731 447 169	114 783 812
Revenus disponibles	-120 000 000	-120 000 000	-159 349 013	-159 349 013	-39 349 013
Dépenses nettes	496 663 357	496 663 357	595 007 603	572 098 156	75 434 799

Les renseignements sur les ressources financières, les ressources humaines et le rendement liés au Répertoire des programmes de Statistique Canada figurent dans l'[InfoBase du GC](#).<sup>liii</sup>

## Ressources humaines (équivalents temps plein)

Le tableau ci-dessous indique, en équivalents temps plein, les ressources humaines dont le ministère a eu besoin pour s'acquitter de cette responsabilité essentielle en 2022-2023.

	Nombre d'équivalents temps plein prévus 2022-2023	Nombre d'équivalents temps plein réels 2022-2023	Écart (nombre d'équivalents temps plein réels moins nombre d'équivalents temps plein prévus) 2022-2023
Dépenses brutes	5 889	7 005	1 116
Revenus disponibles	-1 181	-1 795	-614
Dépenses nettes	4 708	5 210	502

L'écart entre les dépenses prévues et les dépenses réelles dans le programme des renseignements statistiques est le résultat d'un budget de fonctionnement reporté de

2021-2022 à 2022-2023, afin de permettre à l'organisme de répondre aux besoins de ses programmes cycliques, ainsi que d'un report de fonds pour mener à bien la finalisation du cycle du Recensement de 2021.

De plus, de nouvelles initiatives du budget de 2021 et du budget de 2022, ainsi que d'autres organisations ministérielles, ont fait augmenter les ressources de Statistique Canada. Ces initiatives comprennent la Stratégie relative aux données sur les technologies propres, l'Enquête sur la commercialisation de la propriété intellectuelle dans le secteur de l'enseignement supérieur, la composante de la santé buccodentaire de la prochaine Enquête canadienne sur les mesures de la santé, l'initiative de promotion d'une économie circulaire pour les plastiques au Canada et le Plan d'action fédéral pour renforcer le commerce intérieur. Une indemnisation a également été reçue pour la ratification des conventions collectives.

Les revenus disponibles ont augmenté en raison du travail supplémentaire lié à la hausse de la demande à la suite du ralentissement pendant la pandémie, ainsi qu'au Recensement de 2021.

Les augmentations sont en partie compensées par le report du budget à 2023-2024.

De plus, le nombre d'équivalents temps plein varie légèrement en raison de l'écart entre les taux de salaires réels versés et les taux de salaires moyens estimés qui ont été utilisés pour prévoir les dépenses.

Les renseignements sur les ressources financières, les ressources humaines et le rendement liés au Répertoire des programmes de Statistique Canada figurent dans l'[InfoBase du GC](#).<sup>liv</sup>

## Services internes

### Description

On entend par « services internes » les groupes d'activités et de ressources connexes que le gouvernement fédéral considère comme des services de soutien aux programmes ou qui sont requis pour respecter les obligations d'une organisation. Les services internes désignent les activités et les ressources des 10 catégories de services distinctes qui soutiennent l'exécution des programmes au sein de l'organisation, sans égard au modèle de prestation des services internes de l'organisation. Les 10 catégories de services sont les suivantes :

- services de gestion des acquisitions;
- services de communication;
- services de gestion des finances;
- services de gestion des ressources humaines;

- services de gestion de l'information;
- services des technologies de l'information;
- services juridiques;
- services de gestion du matériel;
- services de gestion et de surveillance;
- services de gestion des biens immobiliers.

## Résultats

Les services internes de Statistique Canada se sont engagés à continuer de moderniser et d'innover l'effectif de l'organisme, en offrant un milieu de travail et une main-d'œuvre qui sont représentatifs, flexibles et accessibles, pendant une période empreinte de dynamisme.

Grâce à la planification interne et à la mise en œuvre de stratégies relatives à l'effectif, l'organisme a continué de mettre l'accent, plus que jamais, sur la création d'un effectif diversifié et inclusif, tout en veillant à ce que l'ensemble du personnel et des dirigeants soient équipés pour intégrer l'accessibilité à la planification quotidienne. Statistique Canada a créé des politiques, des programmes et des services inclusifs et souples et a procédé à des consultations et à des audits internes objectifs, afin de s'assurer que ses plans correspondent aux besoins en matière d'effectif et de favoriser un milieu de travail positif. Les services internes de l'organisme ont touché les domaines suivants :

- la gestion des compétences et des talents;
- l'accessibilité;
- l'audit et l'évaluation internes;
- les prix et la reconnaissance.

### *Gestion des compétences et des talents*

- ▶ L'organisme a fait d'importants progrès pour ce qui est de la mise en œuvre de la stratégie de leadership, qui harmonise les initiatives actuelles et futures et met l'accent sur l'habilitation numérique, la diversité et l'inclusion, ainsi que l'avenir du travail. La stratégie favorise également la formation linguistique et positionne mieux les gens pour qu'ils puissent obtenir des rôles de niveau supérieur. Par conséquent, la représentation a augmenté et le maintien en poste de talents diversifiés s'est amélioré. Ces éléments fondamentaux sont essentiels pour assurer une main-d'œuvre qui représente le mieux la diversité du Canada d'aujourd'hui.
- ▶ En raison de l'augmentation de la représentation des personnes noires, des membres d'autres groupes racisés, des personnes autochtones, des personnes en situation de handicap, des personnes 2ELGBTQ+ et des femmes parmi les employés, et grâce à des améliorations au chapitre de la rétention de ces talents diversifiés, la stratégie de leadership renforce la nécessité d'accorder la priorité à un effectif diversifié et d'appuyer l'avancement professionnel des employés. Cela, en retour, améliore et élargit le bassin global de talents de l'organisme, ce qui renforce Statistique Canada.

- ▶ À cette fin, la stratégie de leadership favorise la formation linguistique pour les aspirants dirigeants afin de mieux les positionner pour obtenir des postes de niveau supérieur. Par conséquent, l'organisme a vu et continue de voir des répercussions importantes sur la diversification de son talent, qui représente mieux le public qu'il sert.

### ***Accessibilité***

- ▶ De mars à octobre 2022, Statistique Canada a mené une évaluation indépendante approfondie des systèmes d'accessibilité et d'emploi afin d'assurer une vision impartiale des obstacles à l'accessibilité. L'évaluation était axée sur l'analyse des données, l'examen des documents, les consultations auprès des employés et les groupes de discussion. Ses conclusions ont servi à éclairer les mesures comprises dans « Statistique Canada : La voie vers l'accessibilité, 2023-2025 ». Pour assurer une approche « rien sans nous », ainsi qu'une perspective intersectionnelle, l'examen a inclus la mobilisation et les consultations avec les participants de divers groupes en quête d'équité et de divers milieux socioculturels.
- ▶ L'organisme a lancé le plan d'action « Statistique Canada : La voie vers l'accessibilité, 2023-2025 » en décembre 2022. Le plan vise à s'assurer que l'organisme répond aux besoins en matière d'accessibilité de tous les employés à l'échelle du pays et appuie la mise en œuvre d'un environnement exempt d'obstacles. Il est ancré dans les domaines prioritaires énoncés dans la *Loi canadienne sur l'accessibilité*. Grâce à l'ajout de piliers sur les mesures d'adaptation et la culture en milieu de travail, il est renforcé par deux autres domaines d'intérêt qui soulignent l'importance des mesures d'adaptation et d'une culture axée sur l'accessibilité, la confiance et l'inclusion des personnes en situation de handicap.
- ▶ Pour élaborer ce plan, Statistique Canada a donné suite à plusieurs engagements internes visant à mieux comprendre, à appuyer et à créer un milieu de travail inclusif. L'organisme a entrepris un examen exhaustif des systèmes d'accessibilité et d'emploi et a examiné les réponses à l'étude « Mobiliser l'innovation culturelle des personnes en situation de handicap » (une initiative dirigée par les employés, lancée en partenariat avec Patrimoine canadien et appuyée par le Bureau de l'accessibilité au sein de la fonction publique du Secrétariat du Conseil du Trésor du Canada), et a participé à des consultations de mobilisation avec le Comité des personnes en situation de handicap, afin de formuler des mesures et des engagements dans tous les domaines prioritaires.
- ▶ Outre la publication du plan, l'organisme a créé le Secrétariat de l'accessibilité et le Groupe de travail de leadership en accessibilité à Statistique Canada afin de pouvoir continuer à prioriser l'accessibilité et à s'assurer que ses engagements sont mesurables et atteignables et qu'ils fassent en sorte que l'organisme soit exempt d'obstacles.

### *Audit et évaluation internes*

- ▶ La Direction de l'audit et de l'évaluation fournit de l'information fiable, neutre et objective à la haute gestion pour éclairer la prise de décisions. En 2022-2023, la direction a fourni des commentaires dans le cadre de projets d'audit et d'évaluation qui utilisent une approche de plus en plus souple et ciblée. Elle a également partagé des idées et des conseils opportuns pour appuyer les principales priorités de l'organisme. Ces renseignements ont été fournis à des moments cruciaux aux premières étapes de la planification et de la mise en œuvre de nouvelles stratégies et initiatives de programme, y compris la modernisation de l'environnement et des solutions de TI.

### *Prix et reconnaissance*

- ▶ En 2023, pour la cinquième année (y compris trois fois de suite), Statistique Canada a été nommé l'un des **meilleurs employeurs pour les jeunes au Canada** par les organisateurs du concours annuel des **100 meilleurs employeurs au Canada** (en anglais seulement).<sup>lv</sup> Cette reconnaissance spéciale est accordée aux employeurs qui offrent les meilleurs milieux de travail et programmes au pays pour les jeunes, et qui leur fournissent ainsi d'excellentes occasions d'avancement et de perfectionnement professionnels continus. Les jeunes employés sont un élément essentiel de Statistique Canada, une source de créativité, d'enthousiasme et d'idées nouvelles, et l'organisme ne peut que tirer avantage de leur apprentissage et de leur épanouissement.



- ▶ Statistique Canada a également été reconnu comme l'un des meilleurs employeurs de la région de la capitale nationale pour la 16<sup>e</sup> année consécutive. Ce concours annuel souligne les organisations de la région d'Ottawa–Gatineau qui offrent un milieu de travail exceptionnel.
- ▶ L'organisme a adopté une attitude novatrice et positive afin d'améliorer continuellement son milieu de travail. Il vise à bâtir un effectif bienveillant, inclusif et résilient, qui accorde la priorité à la diversité, à l'accessibilité, à l'apprentissage, au perfectionnement professionnel, à la modernisation et à la santé et au bien-être globaux des employés.
- ▶ Un certain nombre d'employés et de cadres de Statistique Canada ont reçu des prix et des mentions élogieuses de l'extérieur tout au long de 2022-2023, y compris un **Prix des 25 meilleurs immigrants canadiens** (en anglais seulement)<sup>lvi</sup> pour le statisticien en chef, le Prix des leaders émergents de l'Institut d'administration publique du Canada, le Prix d'innovation de l'APEX, le Prix Diamant d'excellence en communication, le Prix pour services insignes de la Société statistique du Canada, le



Prix des jeunes statisticiens de l'Association internationale pour les statistiques officielles et plusieurs  
Prix de la collectivité du numérique  
du gouvernement.

- ▶ Statistique Canada est fier d'avoir été reconnu par ces organismes pour son professionnalisme, son expertise et sa volonté d'améliorer et de moderniser continuellement son milieu de travail, ses programmes et les produits qu'il élabore pour ses clients. Ces réalisations témoignent du dévouement des employés de l'organisme, de leur travail dans le domaine de la statistique et de leur engagement global à servir les Canadiennes et Canadiens qui comptent sur les données de Statistique Canada.

---

Statistique Canada a été désigné comme l'un des meilleurs employeurs pour la diversité au Canada, selon un article publié dans le *Globe and Mail* (en anglais seulement).<sup>lviii</sup> L'organisme s'est engagé à donner la priorité à l'équité, à la diversité et à l'inclusion. Il a réalisé de grands progrès à l'égard de ces engagements et il a constaté des répercussions profondes et immédiates sur sa culture.

---

## Marchés attribués à des entreprises autochtones

Statistique Canada est une organisation faisant partie de la phase 2 qui vise à atteindre l'objectif minimum de 5 % d'ici la fin de l'exercice 2023-2024.

Statistique Canada a élaboré une stratégie visant à créer plus de possibilités pour les entreprises autochtones, en analysant ses besoins futurs en matière d'approvisionnement et en déterminant quand une stratégie de marchés réservés ou de marchés réservés conditionnels serait adoptée. De plus, l'organisme a mis à jour sa documentation interne pour s'assurer que les entreprises autochtones seraient prises en considération.

100% des spécialistes de l'approvisionnement ont suivi le cours obligatoire Considérations autochtones en matière d'approvisionnement (COR409) de l'École de la fonction publique du Canada. Ils ont également participé à d'autres activités de formation offertes par Services publics et Approvisionnement Canada et Services aux Autochtones Canada.

## Ressources financières budgétaires (en dollars)

Le tableau ci-dessous présente, pour les services internes, les dépenses budgétaires en 2022-2023, ainsi que les dépenses pour cet exercice.

Budget principal des dépenses 2022-2023	Dépenses prévues 2022-2023	Autorisations totales pouvant être utilisées 2022-2023	Dépenses réelles (autorisations utilisées) 2022-2023	Écart (dépenses réelles moins dépenses prévues) 2022-2023
80 030 892	80 030 892	111 048 632	110 581 024	30 550 132

## Ressources humaines (équivalents temps plein)

Le tableau ci-dessous présente, en équivalents temps plein, les ressources humaines dont le ministère a besoin pour fournir ses services internes en 2022-2023.

Nombre d'équivalents temps plein prévus 2022-2023	Nombre d'équivalents temps plein réels 2022-2023	Écart (nombre d'équivalents temps plein réels moins nombre d'équivalents temps plein prévus) 2022-2023
659	833	174

L'écart entre les dépenses prévues et les dépenses réelles au chapitre des services internes est principalement attribuable à l'augmentation des ressources destinées à une initiative sur la migration de l'infrastructure fonduagique de l'organisme, approuvée en 2018-2019, ainsi qu'aux dépenses supplémentaires liées au soutien en technologie de l'information.

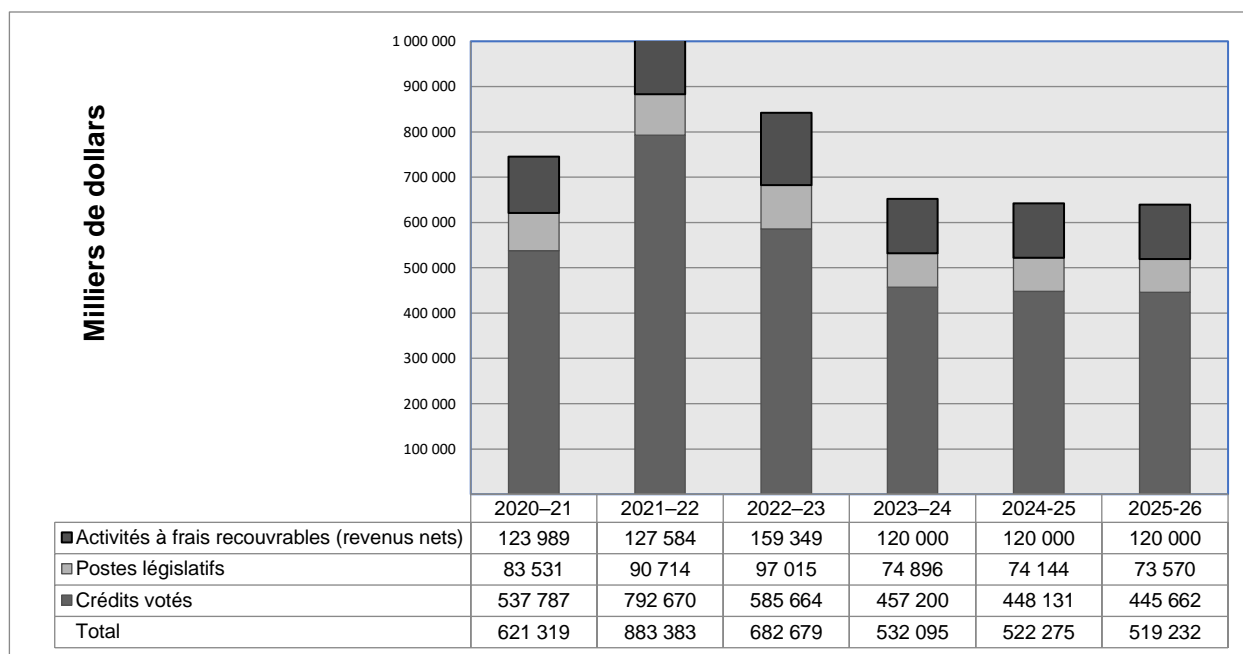
Les investissements internes approuvés dans le cadre du Processus intégré de planification stratégique de l'organisme ont également contribué à cette augmentation.

## Dépenses et ressources humaines

### Dépenses

#### Dépenses de 2020-2021 à 2025-2026

Le graphique ci-dessous présente les dépenses prévues (votées et législatives) au fil du temps.



## Sommaire du rendement budgétaire pour les responsabilités essentielles et les services internes (en dollars)

Le tableau « Sommaire du rendement budgétaire pour les responsabilités essentielles et les services internes » présente les ressources financières budgétaires affectées aux responsabilités essentielles et aux services internes de Statistique Canada.

Responsabilités essentielles et services internes	Budget principal des dépenses 2022-2023	Dépenses prévues 2022-2023	Dépenses prévues 2023-2024	Dépenses prévues 2024-2025	Autorisations totales pouvant être utilisées 2022-2023	Dépenses réelles (autorisations utilisées) 2020-2021	Dépenses réelles (autorisations utilisées) 2021-2022	Dépenses réelles (autorisations utilisées) 2022-2023
Renseignements statistiques	616 663 357	616 663 357	579 311 471	571 978 435	754 356 616	666 463 788	920 977 524	731 447 169
Services internes	80 030 892	80 030 892	72 783 788	70 296 376	111 048 632	78 844 148	89 989 424	110 581 024
<b>Total des dépenses brutes</b>	<b>696 694 249</b>	<b>696 694 249</b>	<b>652 095 259</b>	<b>642 274 811</b>	<b>865 405 248</b>	<b>745 307 936</b>	<b>1 010 966 948</b>	<b>842 028 193</b>
Revenus disponibles	-120 000 000	-120 000 000	-120 000 000	-120 000 000	-159 349 013	-123 989 068	-127 583 773	-159 349 013
<b>Total des dépenses nettes</b>	<b>576 694 249</b>	<b>576 694 249</b>	<b>532 095 259</b>	<b>522 274 811</b>	<b>706 056 235</b>	<b>621 318 868</b>	<b>883 383 175</b>	<b>682 679 180</b>

Le financement de Statistique Canada provient de deux sources, à savoir les crédits parlementaires directs et les activités à frais recouvrables. L'organisme est autorisé à générer 120 millions de dollars par année en revenus disponibles dans deux secteurs : les enquêtes statistiques et les services connexes, ainsi que les demandes personnalisées et les ateliers. Si l'organisme dépasse cette somme en revenus disponibles, il peut présenter une demande d'augmentation de l'autorisation, comme il l'a fait ces dernières années.

Depuis quelques années, les revenus disponibles provenant des activités à frais recouvrables ont représenté de 120 millions de dollars à 159 millions de dollars par année du total des ressources budgétaires de l'organisme. Une part importante de ces revenus disponibles provient de ministères et d'organismes fédéraux et sert à financer des projets statistiques précis. Les revenus disponibles ont augmenté en 2022-2023 en raison du travail supplémentaire lié à la hausse de la demande à la suite du ralentissement pendant la pandémie et au Recensement de 2021.

Les fluctuations des dépenses observées entre les années figurant dans le graphique et celles figurant dans le tableau ci-dessus sont principalement attribuables au Programme du recensement. L'activité de ce programme a culminé en 2021-2022, lorsque le Recensement de la population de 2021 et le Recensement de l'agriculture de 2021 ont été menés, et elle a diminué en 2022-2023 et diminuera en 2023-2024 lorsque ces activités prendront fin. Cette tendance est typique pour l'organisme en raison de la nature cyclique du Programme du recensement. Le financement pour le Recensement de la population de 2026 et le Recensement de l'agriculture de 2026 n'est pas pris en compte, ce qui amplifie la baisse du financement global des renseignements statistiques.

De plus, le financement reçu pour de nouvelles initiatives du budget de 2021 diminue de 2022-2023 à 2023-2024 et demeurera relativement le même en 2024-2025.

La différence entre les dépenses réelles de 2022-2023 et les autorisations totales pouvant être utilisées pour 2022-2023 est surtout attribuable à la manière dont l'organisme assure la gestion stratégique de ses investissements. L'organisme se sert du mécanisme de report du budget d'exploitation pour gérer la nature cyclique des opérations de ses programmes et de ses investissements en matière de priorités stratégiques.

Les dépenses au titre des services internes de 2020-2021 à 2022-2023 tiennent compte de ressources prévues provenant du financement temporaire lié à une initiative approuvée en 2018-2019, soit la migration de l'infrastructure de l'organisme vers l'infonuagique. La diminution du financement pour les prochaines années est en grande partie attribuable au financement continu lié aux dépenses en infonuagique qui n'a pas encore été garanti et au cycle de planification des investissements de l'organisme. Le financement des investissements des années précédentes prendra fin au cours des années à venir, tandis que les nouvelles décisions d'investissement seront prises plus tard durant l'année.

### **Sommaire des dépenses budgétaires brutes réelles pour 2022-2023 (en dollars)**

Le tableau ci-dessous présente une comparaison entre les dépenses brutes prévues et les dépenses nettes pour 2022-2023.

<b>Responsabilités essentielles et services internes</b>	<b>Dépenses brutes réelles 2022-2023</b>	<b>Recettes réelles affectées aux dépenses 2022-2023</b>	<b>Dépenses nettes réelles (autorizations utilisées) 2022-2023</b>
Renseignements statistiques	731 447 169	-159 349 013	572 098 156
Services internes	110 581 024	0	110 581 024
<b>Total des dépenses brutes</b>	<b>842 028 193</b>	<b>-159 349 013</b>	<b>682 679 180</b>

Statistique Canada a généré des revenus disponibles de 159 millions de dollars grâce à la vente de produits et services statistiques.

## Ressources humaines

Le tableau « Sommaire des ressources humaines pour les responsabilités essentielles et les services internes » présente les équivalents temps plein (ETP) affectés à chacune des responsabilités essentielles et aux services internes de Statistique Canada.

### Sommaire des ressources humaines pour les responsabilités essentielles et les services internes

Responsabilités essentielles et services internes	Équivalents temps plein réels 2020-2021	Équivalents temps plein réels 2021-2022	Nombre d'équivalents temps plein prévus 2022-2023	Équivalents temps plein réels 2022-2023	Nombre d'équivalents temps plein prévus 2023-2024	Nombre d'équivalents temps plein prévus 2024-2025
Renseignements statistiques	6 099	7 186	5 889	7 005	5 415	5 389
Services internes	684	713	659	833	610	584
<b>Total des dépenses brutes</b>	<b>6 783</b>	<b>7 899</b>	<b>6 548</b>	<b>7 838</b>	<b>6 025</b>	<b>5 973</b>
Revenus disponibles	-1 340	-1 542	-1 181	-1 795	-1 189	-1 189
<b>Total des dépenses nettes</b>	<b>5 443</b>	<b>6 357</b>	<b>5 367</b>	<b>6 043</b>	<b>4 836</b>	<b>4 784</b>

Tout comme les tendances observées au chapitre des dépenses prévues, les variations des équivalents temps plein d'une année à l'autre sont en grande partie attribuables à la nature cyclique du Programme du recensement. L'activité a atteint un sommet en 2021-2022, au moment de la tenue du Recensement de la population de 2021 et du Recensement de l'agriculture de 2021, et diminue par la suite lorsque ces activités prennent fin. Le financement du Recensement de la population de 2026, du Recensement de l'agriculture de 2026 et de l'infonuagique n'est pas pris en compte, ce qui amplifie la diminution globale des équivalents temps plein pour les années à venir.

### Dépenses par crédit voté

Pour obtenir des renseignements sur les dépenses votées et les dépenses législatives de Statistique Canada, consultez les [Comptes publics du Canada](#).<sup>lviii</sup>

### Dépenses et activités du gouvernement du Canada

Des renseignements sur l'harmonisation des dépenses de Statistique Canada avec les dépenses et les activités du gouvernement du Canada figurent dans l'[InfoBase du GC](#).<sup>lix</sup>



## États financiers et faits saillants des états financiers

### États financiers

Les [états financiers \(non audités\) de Statistique Canada pour l'exercice se terminant le 31 mars 2023](#)<sup>lx</sup> sont affichés sur le site Web ministériel.

L'organisme utilise la méthode de la comptabilité d'exercice intégrale pour la préparation et la présentation de ses états financiers annuels, lesquels font partie du processus de production de rapports sur les résultats ministériels. Toutefois, les autorisations de dépenses présentées dans les sections précédentes de ce rapport continuent de reposer sur la comptabilité des dépenses. Un rapprochement entre les bases de rapport figure à la note 3 des états financiers.

### Faits saillants des états financiers

État condensé des résultats (non audité) pour l'exercice se terminant le 31 mars 2023 (en dollars)

Renseignements financiers	Résultats prévus 2022-2023	Résultats réels 2022-2023	Résultats réels 2021-2022	Écart (résultats réels de 2022-2023 moins résultats prévus de 2022-2023)	Écart (résultats réels de 2022-2023 moins résultats réels de 2021-2022)
<b>Total des charges</b>	830 619 454	950 829 557	1 098 855 896	120 210 103	-148 026 339
<b>Total des revenus</b>	120 000 000	159 106 926	127 990 099	39 106 926	31 116 827
<b>Coût de fonctionnement net avant le financement du gouvernement et les transferts</b>	710 619 454	791 722 631	970 865 797	81 103 177	-179 143 166

Les renseignements sur les résultats prévus pour 2022-2023 sont fournis dans l'[État des résultats prospectif et les notes de 2022-2023](#)<sup>lxi</sup> de Statistique Canada. Les hypothèses qui sous-tendent les prévisions ont été formulées avant la fin de l'exercice 2021-2022.

Le coût de fonctionnement net avant le financement du gouvernement et les transferts s'est établi à 791,7 millions de dollars, ce qui représente une diminution de 179,1 millions de dollars (22,6 %) par rapport au coût de 970,9 millions de dollars enregistré en 2021-2022, principalement en raison de la baisse des dépenses liées à la nature cyclique du Programme du Recensement de 2021, dont les activités ont culminé en 2021-2022.

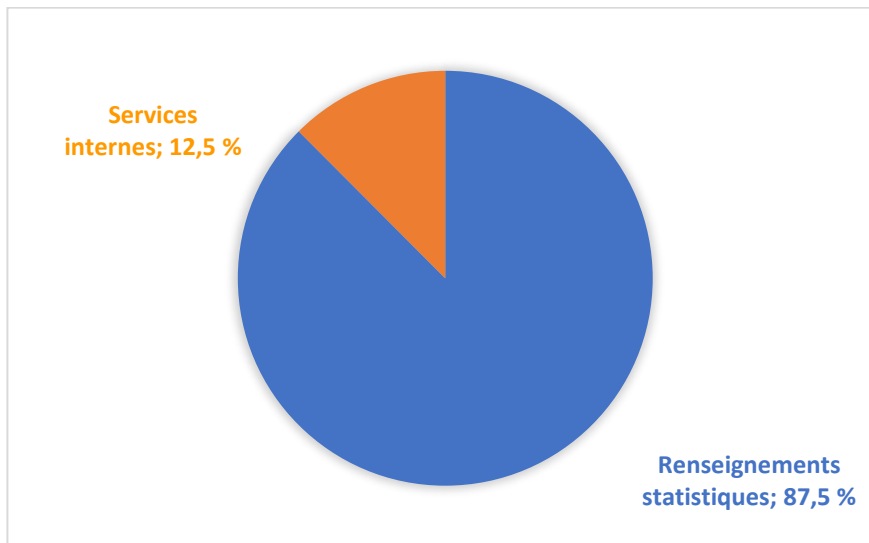
### Dépenses prévues et dépenses réelles

L'écart entre les coûts nets prévus et réels pour 2022-2023 est de 81,1 millions de dollars (11,4 %). Les dépenses ont été 120 millions de dollars supérieures à ce qui avait été prévu. La hausse est en grande partie attribuable aux travaux supplémentaires à frais recouvrables liés à l'augmentation de la demande à la suite du ralentissement pendant la pandémie et au Recensement de 2021. Elle est également attribuable au financement de 2021-2022 qui a été reporté ou réaffecté, permettant ainsi à l'organisme de répondre aux besoins de ses programmes cycliques et d'investir dans ses plans stratégiques intégrés, sa technologie, ses nouvelles sources de données, et ses méthodes et ses cadres statistiques de pointe. À cela s'ajoute le financement reçu du cadre financier pour la ratification de certaines conventions collectives. Ces éléments ont contribué aux dépenses supplémentaires liées aux régimes d'avantages sociaux des employés. Les augmentations ont été contrebalancées en partie par le report du budget à 2023-2024.

Les revenus ont été 31,1 millions de dollars supérieurs aux prévisions, en raison principalement d'une augmentation des travaux à frais recouvrables liés à la hausse de la demande à la suite du ralentissement pendant la pandémie et au Recensement de 2021.

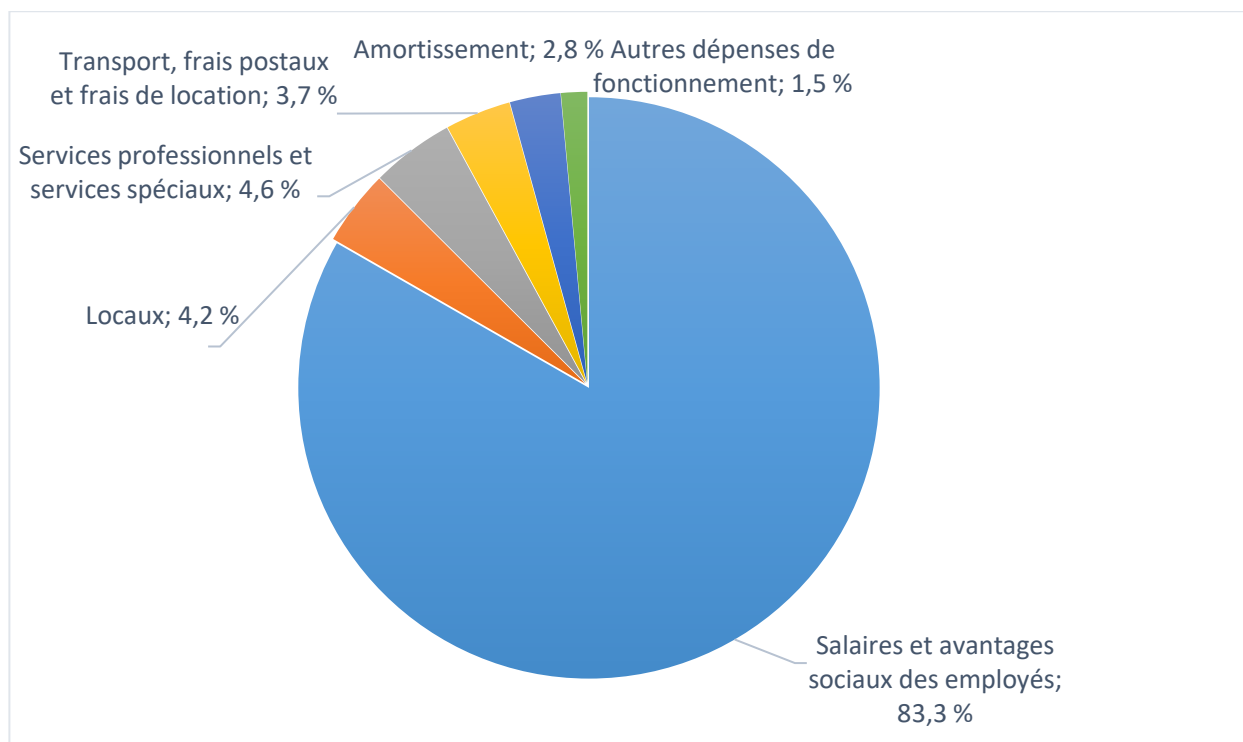
Pour obtenir de plus amples renseignements sur la répartition des dépenses selon le programme et le type de dépense, veuillez consulter les deux graphiques ci-dessous.

### Dépenses brutes, selon la responsabilité essentielle



Les charges totales, y compris les services fournis sans frais par les ministères et organismes fédéraux, se sont chiffrées à 950,8 millions de dollars en 2022-2023. Les renseignements statistiques ont été à l'origine de 832,2 millions de dollars (87,5 %) des dépenses engagées et les services internes, à l'origine de 118,6 millions de dollars (12,5 %) de celles-ci.

## Dépenses brutes, selon le type de dépense



Statistique Canada a dépensé 950,8 millions de dollars en 2022-2023. Ces dépenses comprenaient principalement 792 millions de dollars (83,3 %) pour les salaires et avantages sociaux des employés; 43,7 millions de dollars (4,6 %) pour les services professionnels et les services spéciaux; 39,7 millions de dollars (4,2 %) pour les locaux; 34,8 millions de dollars (3,7 %) pour le transport, les frais postaux et les frais de location; et 26,8 millions de dollars (2,8 %) pour l'amortissement. Les autres dépenses de fonctionnement comprenaient 13,8 millions de dollars (1,5 %) pour les communications et l'impression, les réparations et l'entretien, ainsi que le matériel et les fournitures.

État condensé de la situation financière (non audité) au 31 mars 2023 (en dollars)

Renseignements financiers	2022-2023	2021-2022	Écart (2022-2023 moins 2021-2022)
Total des passifs nets	143 659 490	142 525 338	1 134 152
Total des actifs financiers nets	68 883 213	67 079 045	1 804 168
Dette nette du ministère	74 776 277	75 446 293	-670 016
Total des actifs non financiers	155 767 323	170 908 816	-15 141 493
Situation financière nette du ministère	80 991 046	95 462 523	-14 471 477

Les renseignements sur les résultats prévus pour 2022-2023 sont fournis dans l'[État des résultats prospectif et les notes de 2022-2023](#)<sup>lxiii</sup> de Statistique Canada. La situation financière nette de Statistique Canada s'établissait à 81 millions de dollars à la fin de 2022-2023, ce qui représente une diminution de 14,5 millions de dollars par rapport à la situation financière nette de 95,5 millions de dollars en 2021-2022.

### **Total des passifs nets**

L'augmentation de 1,1 million de dollars du total des passifs est principalement attribuable à une hausse des comptes créditeurs et des charges à payer liés aux cotisations de l'employeur aux régimes d'avantages sociaux des employés et aux salaires et traitements courus, compensée par une diminution des comptes créditeurs des parties externes, ainsi que des avantages sociaux futurs liés aux indemnités de départ.

### **Total des actifs financiers nets**

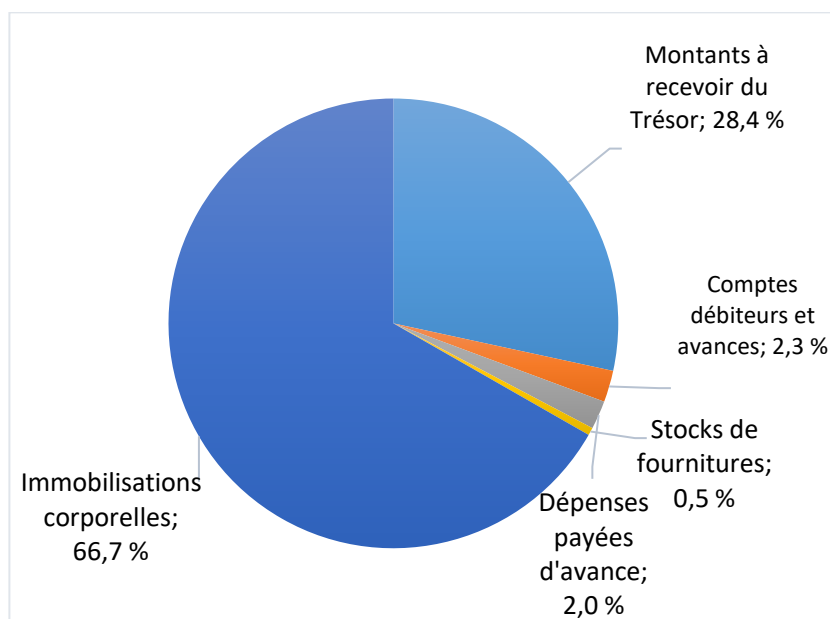
L'augmentation de 1,8 million de dollars du total des actifs financiers nets s'explique principalement par une hausse des montants à recevoir du Trésor pour les comptes créditeurs et les charges à payer. Cela est compensé par une diminution des comptes débiteurs et des avances.

### **Total des actifs non financiers**

La diminution de 15,1 millions de dollars du total des actifs non financiers est principalement attribuable à une réduction des acquisitions de logiciels, ainsi qu'à une augmentation des radiations et à des rajustements pour les logiciels développés à l'interne.

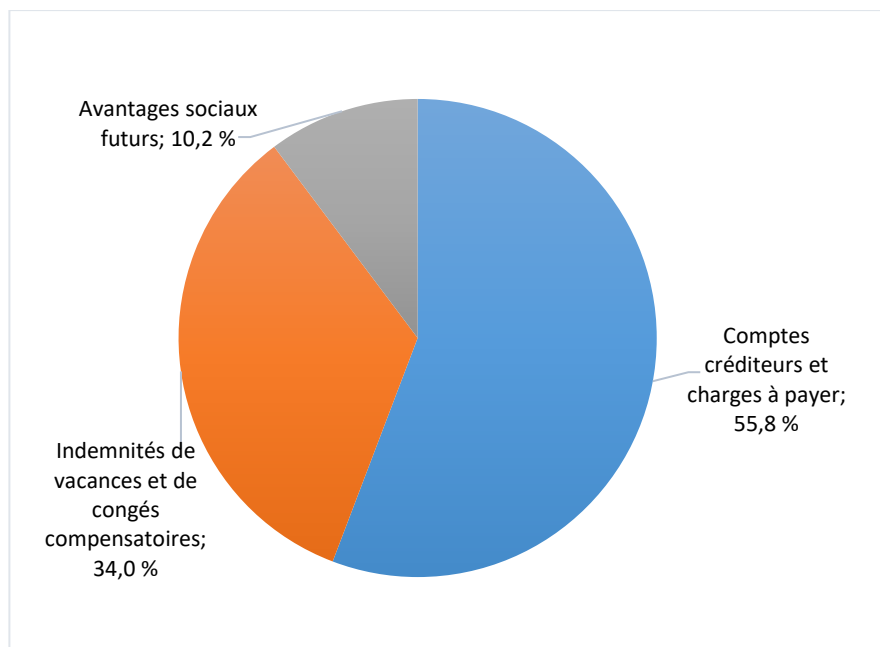
Pour obtenir de plus amples renseignements sur la répartition des bilans dans l'état de la situation financière, veuillez consulter les deux graphiques ci-dessous.

### Actifs, selon le type d'actif



Le total des actifs, y compris les actifs financiers et non financiers, s'établissait à 224,7 millions de dollars à la fin de 2022-2023. Les immobilisations corporelles représentent la partie la plus importante des actifs, soit 150 millions de dollars (66,7 %). Ces actifs comprennent les logiciels (111 millions de dollars), les logiciels en voie de développement (24,4 millions de dollars), les améliorations locatives (13,3 millions de dollars) et d'autres actifs (1,3 million de dollars). La partie qui reste comprend les montants à recevoir du Trésor 63,8 millions de dollars (28,4 %), les dépenses payées d'avance 4,6 millions de dollars (2,0 %), les comptes débiteurs et avances 5,1 millions de dollars (2,3 %) et les stocks de fournitures 1,2 million de dollars (0,5 %).

### Passifs, selon le type de passif



Le total des passifs s'établissait à 143,7 millions de dollars à la fin de 2022-2023. Les comptes créditeurs et charges à payer constituent la partie la plus importante, soit 80,1 millions de dollars (55,8 %) du passif total. Ils comprennent les comptes créditeurs des parties externes (24,1 millions de dollars), les comptes créditeurs des autres ministères et organismes fédéraux (18,5 millions de dollars) et les salaires et traitements à payer (37,5 millions de dollars). La proportion suivante en importance est celle correspondant aux indemnités de vacances et de congés compensatoires, soit 34,0 % (48,8 millions de dollars), suivie de celle attribuable aux avantages sociaux futurs, soit 10,2 % (14,8 millions de dollars).



## Renseignements ministériels

### Profil organisationnel

**Ministre de tutelle :** L'honorable François-Philippe Champagne, C.P., député

**Administrateur général :** Anil Arora

**Portefeuille ministériel :** Innovation, Sciences et Développement économique

#### Instruments habilitants :

- *Loi sur la statistique*<sup>lxiii</sup>
- *Loi sur les déclarations des personnes morales*<sup>lxiv</sup>
- *Règlement sur les déclarations des personnes morales*<sup>lxv</sup>

**Année de constitution ou de création :** Le Bureau fédéral de la statistique a été fondé en 1918. L'organisme a adopté la dénomination Statistique Canada en 1971, dans le cadre de la révision de la *Loi sur la statistique*.

**Autres renseignements :** En vertu de la *Loi sur la statistique*, Statistique Canada doit recueillir, compiler, analyser, dépouiller et publier des renseignements statistiques portant sur les activités commerciales, industrielles, financières, sociales, économiques et générales de la population canadienne et sur l'état de celle-ci.

Statistique Canada suit deux principaux objectifs :

- fournir des renseignements et des analyses statistiques sur la structure économique et sociale et sur le fonctionnement de la société canadienne, lesquels servent de fondement à l'élaboration, à la mise en œuvre et à l'évaluation des politiques et des programmes publics, de même qu'à la prise de décisions dans les secteurs public et privé, et servent l'intérêt général de l'ensemble de la population canadienne;
- promouvoir la qualité, la cohérence et la comparabilité internationale des statistiques canadiennes en collaborant avec d'autres ministères et organismes fédéraux ainsi qu'avec les provinces et les territoires, et en se conformant à des normes et à des pratiques scientifiques fiables.

Le bureau central de Statistique Canada est situé à Ottawa. L'organisme dispose de bureaux régionaux partout au pays, plus précisément à Halifax, à Sherbrooke, à Montréal, à Toronto, à Sturgeon Falls, à Winnipeg, à Edmonton et à Vancouver. En outre, l'organisme compte 35 centres de données de recherche au pays, lesquels sont situés dans des établissements universitaires. De plus, le personnel des ministères et organismes fédéraux et de certains ministères et organismes provinciaux a accès à cinq salles sécurisées. Dans les centres, les chercheurs ont accès, depuis un milieu universitaire

sécurisé, à des microdonnées provenant de programmes d'enquête auprès de la population et des ménages. Les Canadiennes et Canadiens peuvent suivre l'organisme sur X (anciennement Twitter), Facebook, Instagram, Reddit, YouTube ainsi que sur les fils d'actualité.

## **Raison d'être, mandat et rôle : qui nous sommes et ce que nous faisons**

La section « Raison d'être, mandat et rôle : qui nous sommes et ce que nous faisons » est accessible sur le site Web de Statistique Canada.

Pour plus de renseignements sur les engagements organisationnels formulés dans la lettre de mandat du ministère, consultez la [lettre de mandat du ministre](#).<sup>lxvi</sup>

## **Contexte opérationnel**

Des renseignements sur le [contexte opérationnel](#)<sup>lxvii</sup> sont accessibles sur le site Web de Statistique Canada.

## **Cadre de présentation de rapports**

Le Cadre ministériel des résultats et le Répertoire des programmes officiels de Statistique Canada de 2022-2023 sont présentés ci-dessous.

Cadre ministériel des résultats	<b>Responsabilité essentielle : Renseignements statistiques</b>	
	Statistique Canada produit des renseignements statistiques objectifs de grande qualité pour l'ensemble du Canada. Les renseignements statistiques produits portent sur les activités commerciales, industrielles, financières, sociales, économiques, environnementales et générales de la population canadienne et sur l'état de celle-ci.	
	<b>Résultat 1:</b>  Des renseignements statistiques de grande qualité sont à la disposition des Canadiens.	<b>Indicateur 1:</b> Nombre de corrections apportées après la diffusion en raison de l'exactitude.
		<b>Indicateur 2:</b> Pourcentage de normes internationales auxquelles Statistique Canada se conforme.
		<b>Indicateur 3:</b> Nombre de produits statistiques accessibles sur le site Web.
		<b>Indicateur 4:</b> Nombre de tableaux de données de Statistique Canada accessibles sur le Portail de données ouvertes.
	<b>Résultat 2:</b>  Les Canadiens accèdent à des renseignements statistiques de grande qualité.	<b>Indicateur 1:</b> Nombre de visites au site Web de Statistique Canada.
		<b>Indicateur 2:</b> Nombre de requêtes sur l'interface de programmation d'applications (API) de Statistique Canada.
		<b>Indicateur 3:</b> Pourcentage de visiteurs du site Web qui ont trouvé les renseignements qu'ils cherchaient.
		<b>Indicateur 4:</b> Nombre d'interactions dans les médias sociaux.
<b>Résultat 3:</b>  Les renseignements statistiques de grande qualité sont pertinents pour les Canadiens.	<b>Indicateur 1:</b> Nombre de citations des médias sur les données de Statistique Canada.	
	<b>Indicateur 2:</b> Nombre de citations dans des revues.	
	<b>Indicateur 3:</b> Pourcentage d'utilisateurs satisfaits des renseignements statistiques.	
Services internes		
Répertoire des programmes	Statistique économique et environnementale	
	Statistique socioéconomique	
	Recensements	
	Services statistiques à frais recouvrables	
	Centres d'expertise	

## Renseignements à l'appui du Répertoire des programmes

Les renseignements sur les ressources financières, les ressources humaines et le rendement liés au Répertoire des programmes de Statistique Canada figurent dans l'[InfoBase du GC](#).<sup>lxviii</sup>

## Tableaux de renseignements supplémentaires

Les tableaux de renseignements supplémentaires suivants sont affichés sur le site Web de Statistique Canada :

- ▶ [Rapports sur les achats écologiques](#);<sup>lxix</sup>
- ▶ [Analyse comparative entre les sexes Plus](#);<sup>lxx</sup>
- ▶ [Réponse aux commissions parlementaires](#);<sup>lxxi</sup>
- ▶ [Programme à l'horizon 2030 et objectifs de développement durable des Nations Unies](#).<sup>lxxii</sup>

## Dépenses fiscales fédérales

Il est possible de recourir au système fiscal pour atteindre des objectifs énoncés de politique publique en appliquant des mesures spéciales, comme de faibles taux d'imposition, des exemptions, des déductions, des reports et des crédits. Le ministère des Finances Canada publie chaque année des estimations et des projections du coût de ces mesures dans le [Rapport sur les dépenses fiscales fédérales](#).<sup>lxxiii</sup> Ce rapport fournit aussi des renseignements détaillés sur les dépenses fiscales, dont des descriptions, des objectifs, des données historiques et des renvois aux programmes de dépenses fédérales connexes, ainsi qu'aux évaluations et aux résultats de l'ACS Plus liés aux dépenses fiscales.

## Coordonnées de l'organisation

### Adresse postale :

Statistique Canada

150, promenade Tunney's Pasture

Ottawa (Ontario)

K1A 0T6

### Numéros de téléphone :

Numéro sans frais : 1-800-263-1136

International : 1-514-283-8300

ATS : 1-800-363-7629

Télécopieur : 1-514-496-4879

Adresse de courriel : [infostats@statcan.gc.ca](mailto:infostats@statcan.gc.ca)

Sites Web :

[www.statcan.gc.ca](http://www.statcan.gc.ca)<sup>lxxiv</sup>

[https://twitter.com/Statcan\\_fra](https://twitter.com/Statcan_fra)<sup>lxxv</sup>

<https://www.facebook.com/StatistiqueCanada><sup>lxxvi</sup>

## Annexe – Définitions

### **analyse comparative entre les sexes Plus (ACS Plus)** (*gender-based analysis plus [GBA Plus]*)

Outil analytique utilisé pour élaborer des politiques, des programmes et d'autres initiatives adaptés et inclusifs et mieux comprendre comment des facteurs comme le sexe, la race, l'origine nationale et ethnique, l'origine ou l'identité autochtone, l'âge, l'orientation sexuelle, les conditions socio-économiques, la géographie, la culture et le handicap influent sur les expériences et les résultats et peuvent avoir une incidence sur l'accès aux programmes gouvernementaux et l'expérience vécue dans le cadre de ceux-ci.

### **cadre ministériel des résultats** (*departmental results framework*)

Cadre qui établit un lien entre les responsabilités essentielles et les résultats ministériels et les indicateurs de résultat ministériel d'un ministère.

### **cible** (*target*)

Niveau mesurable du rendement ou du succès qu'une organisation, un programme ou une initiative prévoit d'atteindre dans un délai précis. Une cible peut être quantitative ou qualitative.

### **crédit** (*appropriation*)

Autorisation donnée par le Parlement d'effectuer des paiements sur le Trésor.

### **dépenses budgétaires** (*budgetary expenditures*)

Dépenses de fonctionnement et en capital; paiements de transfert à d'autres ordres de gouvernement, à des organisations ou à des particuliers; paiements à des sociétés d'État.

### **dépenses législatives** (*statutory expenditures*)

Dépenses approuvées par le Parlement à la suite de l'adoption d'une loi autre qu'une loi de crédits. La loi précise les fins auxquelles peuvent servir les dépenses et les conditions dans lesquelles elles peuvent être effectuées.

### **dépenses non budgétaires** (*non-budgetary expenditures*)

Recettes et décaissements nets au titre de prêts, d'investissements et d'avances qui modifient la composition des actifs financiers du gouvernement du Canada.

### **dépenses prévues** (*planned spending*)

En ce qui a trait au Plan ministériel et au Rapport sur les résultats ministériels, montants présentés dans le Budget principal des dépenses.

Un ministère est censé être au courant des autorisations qu'il a demandées et obtenues. La détermination des dépenses prévues relève du ministère, et ce dernier doit être en



mesure de justifier les dépenses et les augmentations présentées dans son Plan ministériel et son Rapport sur les résultats ministériels.

**dépenses votées** (*voted expenditures*)

Dépenses approuvées annuellement par le Parlement au moyen d'une loi de crédits. Le libellé de chaque crédit énonce les conditions selon lesquelles les dépenses peuvent être effectuées.

**entreprise autochtone** (*Indigenous business*)

Organisation qui, aux fins de l'Annexe E : Procédures obligatoires pour les marchés attribués aux entreprises autochtones de la Directive sur la gestion de l'approvisionnement ainsi que de l'engagement du gouvernement du Canada d'attribuer obligatoirement chaque année au moins 5 % de la valeur totale des marchés à des entreprises autochtones, correspond à la définition et aux exigences définies dans le [Répertoire des entreprises autochtones](#).<sup>lxxvii</sup>

**équivalent temps plein** (*full-time equivalent*)

Mesure utilisée pour représenter une année-personne complète d'un employé dans le budget ministériel. Pour un poste donné, le nombre d'équivalents temps plein représente le rapport entre le nombre d'heures travaillées par une personne, divisé par le nombre d'heures normales prévues dans sa convention collective.

**indicateur de rendement** (*performance indicator*)

Moyen qualitatif ou quantitatif de mesurer un extrant ou un résultat en vue de déterminer le rendement d'une organisation, d'un programme, d'une politique ou d'une initiative par rapport aux résultats attendus.

**indicateur de résultat ministériel** (*departmental result indicator*)

Mesure quantitative des progrès réalisés par rapport à un résultat ministériel.

**initiative horizontale** (*horizontal initiative*)

Initiative dans le cadre de laquelle deux organisations fédérales ou plus reçoivent du financement dans le but d'atteindre un résultat commun, souvent associé à une priorité du gouvernement.

**plan** (*plan*)

Exposé des choix stratégiques qui montre comment une organisation entend réaliser ses priorités et obtenir les résultats connexes. De façon générale, un plan explique la logique qui sous-tend les stratégies retenues et tend à mettre l'accent sur des mesures qui se traduisent par des résultats attendus.

**Plan ministériel** (*Departmental Plan*)

Exposé des plans et du rendement attendu d'un ministère qui reçoit des crédits parlementaires. Les plans ministériels couvrent une période de trois ans et sont habituellement présentés au Parlement au printemps.

**priorité ministérielle** (*departmental priority*)

Plan ou projet sur lequel un ministère a choisi de concentrer ses efforts et dont il rendra compte au cours de la période de planification. Il s'agit de ce qui importe le plus ou qui doit être réalisé en premier pour obtenir les résultats ministériels attendus.

**priorités pangouvernementales** (*government-wide priorities*)

Aux fins du Rapport sur les résultats ministériels 2022-2023, thèmes généraux qui donnent un aperçu du programme du gouvernement dans le [discours du Trône du 23 novembre 2021](#).<sup>lxxviii</sup> bâtir un présent et un avenir plus sains, faire croître la croissance d'une économie plus résiliente, mener une action climatique audacieuse, travailler plus fort pour rendre les collectivités sécuritaires, défendre la diversité et l'inclusion, avancer plus rapidement sur la voie de la réconciliation et lutter pour un monde plus sûr, plus juste et plus équitable.

**production de rapports sur le rendement** (*performance reporting*)

Processus de communication d'information sur le rendement fondée sur des éléments probants. La production de rapports sur le rendement appuie la prise de décisions, la responsabilisation et la transparence.

**programme** (*program*)

Services et activités, pris séparément ou en groupe, ou une combinaison des deux, qui sont gérés ensemble au sein du ministère et qui portent sur un ensemble déterminé d'extrants, de résultats ou de niveaux de service.

**Rapport sur les résultats ministériels** (*Departmental Results Report*)

Rapport qui présente les réalisations réelles d'un ministère par rapport aux plans, aux priorités et aux résultats attendus énoncés dans le Plan ministériel correspondant.

**rendement** (*performance*)

Utilisation qu'une organisation a faite de ses ressources en vue d'obtenir ses résultats, mesure dans laquelle ces résultats se comparent à ceux que l'organisation souhaitait obtenir, et mesure dans laquelle les leçons apprises ont été cernées.

**répertoire des programmes** (*program Inventory*)

Compilation de l'ensemble des programmes du ministère et description de la manière dont les ressources sont organisées pour contribuer aux responsabilités essentielles et aux résultats du ministère.

**responsabilité essentielle** (*core responsibility*)

Fonction ou rôle permanent exercé par un ministère. Les intentions du ministère concernant une responsabilité essentielle se traduisent par un ou plusieurs résultats ministériels auxquels le ministère cherche à contribuer ou sur lesquels il veut avoir une influence.

**résultat** (*result*)

Conséquence attribuable en partie à une organisation, une politique, un programme ou une initiative. Les résultats ne relèvent pas d'une organisation, d'une politique, d'un programme ou d'une initiative unique, mais ils s'inscrivent dans la sphère d'influence de l'organisation.

**résultat ministériel** (*departmental result*)

Conséquence ou résultat qu'un ministère cherche à atteindre. Un résultat ministériel échappe généralement au contrôle direct des ministères, mais il devrait être influencé par les résultats des programmes.

## Notes de fin de rapport

---

- i. Un coup d'œil sur l'agriculture canadienne, <https://www150.statcan.gc.ca/n1/fr/catalogue/96-325-X>
- ii. Centre de confiance de Statistique Canada, <https://www.statcan.gc.ca/fr/confiance>.
- iii. Statistique Canada : la voie vers l'accessibilité, <https://www150.statcan.gc.ca/n1/fr/catalogue/13260004>
- iv. Carrefour de la qualité de vie, <https://www160.statcan.gc.ca/index-fra.htm>.
- v. Formation sur la littératie des données, <https://www.statcan.gc.ca/fr/afc/litteratie-donnees>
- vi. Le Canada est le premier pays à produire des données sur les personnes transgenres et les personnes non binaires à l'aide du recensement, <https://www150.statcan.gc.ca/n1/daily-quotidien/220427/dq220427b-fra.htm>.
- vii. Guide de référence sur l'expérience dans les forces militaires canadiennes, Recensement de la population, 2021, <https://www12.statcan.gc.ca/census-recensement/2021/ref/98-500/015/98-500-x2021015-fra.cfm>.
- viii. 897 000 enfants sont admissibles à l'instruction dans la langue officielle minoritaire au Canada, <https://www150.statcan.gc.ca/n1/daily-quotidien/221130/dq221130d-fra.htm>.
- ix. Recensement de l'agriculture, <https://www.statcan.gc.ca/fr/recensement-agriculture>.
- x. Un coup d'œil sur l'agriculture canadienne, <https://www150.statcan.gc.ca/n1/fr/catalogue/96-325-X>.
- xi. Carrefour des statistiques sur le genre, la diversité et l'inclusion, [https://www.statcan.gc.ca/fr/themes-debut/genre\\_diversite\\_et\\_inclusion](https://www.statcan.gc.ca/fr/themes-debut/genre_diversite_et_inclusion).
- xii. Regards sur la société canadienne, <https://www150.statcan.gc.ca/n1/pub/75-006-x/75-006-x2023001-fra.htm>.
- xiii. Enquête canadienne sur la santé et les anticorps contre la COVID-19 (ECSAC) — cycle 2, <https://www.statcan.gc.ca/fr/enquete/menages/5339>.
- xiv. Compte pilote des flux physiques des matières plastiques, par catégorie de produit, <https://www150.statcan.gc.ca/t1/tbl1/fr/tv.action?pid=3810015001>.
- xv. Compte pilote des flux physiques des matières plastiques, 2012 à 2018, <https://www150.statcan.gc.ca/n1/daily-quotidien/220323/dq220323f-fra.htm>.
- xvi. À propos du Cadre de qualité de vie pour le Canada, <https://www160.statcan.gc.ca/about-apropos-fra.htm>.
- xvii. Carrefour de la qualité de vie, <https://www160.statcan.gc.ca/index-fra.htm>.
- xviii. L'espoir au Canada, <https://www150.statcan.gc.ca/n1/pub/11-627-m/11-627-m2022030-fra.htm>.
- xix. Enquête sociale canadienne (ESC), <https://www.statcan.gc.ca/fr/enquete/menages/5354>.
- xx. Qualité de l'emploi au Canada, <https://www150.statcan.gc.ca/n1/pub/14-28-0001/142800012020001-fra.htm>.
- xxi. Enquête canadienne sur la situation des entreprises (ECSE), [https://www23.statcan.gc.ca/imdb/p2SV\\_f.pl?Function=getSurvey&SDDS=5318](https://www23.statcan.gc.ca/imdb/p2SV_f.pl?Function=getSurvey&SDDS=5318).
- xxii. Enquête sur la population de langue officielle en situation minoritaire (EPLOSM), <https://www.statcan.gc.ca/fr/enquete/menages/5355>.
- xxiii. Statistiques sur les langues, <https://www.statcan.gc.ca/fr/sujets-debut/langues>.
- xxiv. Langue — Matériel promotionnel du Recensement de 2021, <https://www.statcan.gc.ca/fr/recensement/sensibilisation-recensement/soutien-collectivite/langue>.
- xxv. Balado Hé-coutez bien!, <https://www.statcan.gc.ca/fr/rb/balados>.
- xxvi. StatsCAN Plus, <https://www.statcan.gc.ca/ol/fr/plus>.
- xxvii. Terminal de la conjoncture économique, <https://bd1-lde.ca/fr/terminal/>.
- xxviii. Excellence du porc canadien, <https://www.cpc-ccp.com/francais/canadian-pork-excellence>.

- xxix. Échange de données et de métadonnées statistiques (SDMX) — Guide de l'utilisateur, <https://www.statcan.gc.ca/fr/developpeurs/sdmx/guide-sdmx>.
- xxx. Charte canadienne du numérique, <https://ised-isde.canada.ca/site/innover-meilleur-canada/fr/charte-canadienne-numerique-confiance-dans-monde-numerique>.
- xxxi. Stratégie relative aux données de 2023-2026 pour la fonction publique fédérale, <https://www.canada.ca/fr/secretariat-conseil-tresor/organisation/rapports/strategie-relative-aux-donnees-2023-2026.html>.
- xxxii. Outil de suivi de l'activité touristique canadienne, <https://www150.statcan.gc.ca/n1/fr/catalogue/71-607-X2021012>.
- xxxiii. Dénombrement à la frontière : tableau de bord interactif, <https://www150.statcan.gc.ca/n1/fr/catalogue/71-607-X2023020>.
- xxxiv. Enquête sur les voyages internationaux (EVI), <https://www.statcan.gc.ca/fr/enquete/menages/3152>.
- xxxv. Typologie de l'environnement social canadien : Un nouvel outil de classification géographique pour classer les quartiers canadiens, <https://www150.statcan.gc.ca/n1/fr/catalogue/17200002>.
- xxxvi. Aire de diffusion (AD), <https://www12.statcan.gc.ca/census-recensement/2011/ref/dict/geo021-fra.cfm>.
- xxxvii. Mortalité attribuable à la COVID-19 au sein des populations racisées au Canada et son lien avec le revenu, <https://www150.statcan.gc.ca/n1/pub/45-28-0001/2022001/article/00010-fra.htm>.
- xxxviii. Recensement de l'environnement : une feuille de route vers la durabilité environnementale et économique, <https://www.statcan.gc.ca/fr/sujets-debut/environnement/recensement>.
- xxxix. Indice en temps réel des conditions d'affaires locales, <https://www150.statcan.gc.ca/n1/fr/catalogue/71-607-X2021017>.
- xl. Conseil consultatif canadien de la statistique, <https://www.statcan.gc.ca/fr/aperçu/pertinent/CCCS>.
- xli. Rapport annuel 2022 du Conseil consultatif canadien de la statistique — Questions de confiance, de gouvernance et de flux de données dans le système statistique national, <https://www.statcan.gc.ca/fr/aperçu/pertinent/CCCS/rapport/annuel2022>.
- xlii. À propos du Canada et les objectifs de développement durable, <https://www144.statcan.gc.ca/sdg-odd/about-aperçu-fra.htm>.
- xliii. À propos du Canada et les objectifs de développement durable, <https://www144.statcan.gc.ca/sdg-odd/about-aperçu-fra.htm>.
- xliv. Projet régional d'avancement de la statistique dans les Caraïbes (PRASC), <https://www.statcan.gc.ca/fr/aperçu/cooperation/prasc>.
- xlv. Formation sur la littératie des données, <https://www.statcan.gc.ca/fr/afc/litteratie-donnees>.
- xlvi. Statistique Canada, Base canadienne de données de l'état civil — Décès (BCDECD), [https://www23.statcan.gc.ca/imdb/p2SV\\_f.pl?Function=getSurvey&SDDS=3233](https://www23.statcan.gc.ca/imdb/p2SV_f.pl?Function=getSurvey&SDDS=3233).
- xlvii. Centre de données municipales et locales, <https://www159-dev.stc.ca/index-fra.htm>.
- xlviii. Tableau de bord des données financières et socioéconomiques municipales, <https://www150.statcan.gc.ca/n1/pub/71-607-x/71-607-x2022004-fra.htm>.
- xlix. Indice des prix des produits industriels (IPPI), [https://www23.statcan.gc.ca/imdb/p2SV\\_f.pl?Function=getSurvey&SDDS=2318](https://www23.statcan.gc.ca/imdb/p2SV_f.pl?Function=getSurvey&SDDS=2318).
- l. Indice des prix des logements neufs, mensuel, <https://www150.statcan.gc.ca/t1/tbl1/fr/tv.action?pid=1810020501>.
- li. Indices des prix des services du commerce de gros et de détail : Outil interactif, <https://www150.statcan.gc.ca/n1/pub/71-607-x/71-607-x2019015-fra.htm>.
- lii. InfoBase du GC, <https://www.tbs-sct.gc.ca/ems-sgd/edb-bdd/index-fra.html#start>.
- liii. InfoBase du GC, <https://www.tbs-sct.gc.ca/ems-sgd/edb-bdd/index-fra.html#start>.

- liv. InfoBase du GC, <https://www.tbs-sct.gc.ca/ems-sgd/edb-bdd/index-fra.html#start>.
- lv. 100 meilleurs employeurs du Canada, 2023, <https://www.canadastop100.com/> (en anglais seulement).
- lvi. Prix des 25 grands immigrants du Canada, <https://canadianimmigrant.ca/canadas-top-25-immigrants> (en anglais seulement).
- lvii. Globe and Mail, <https://www.theglobeandmail.com/business/careers/top-employers/article-canadas-best-diversity-employers-2023-are-unlocking-the-power-of-a/> (en anglais seulement).
- lviii. Comptes publics du Canada, <https://www.tpsgc-pwgsc.gc.ca/recgen/cpc-pac/index-fra.html>.
- lix. InfoBase du GC, <https://www.tbs-sct.gc.ca/ems-sgd/edb-bdd/index-fra.html#start>.
- lx. États financiers, 31 mars 2023, <https://www.statcan.gc.ca/fr/transparence-responsabilisation/rapports-gestion-organisme/rapport-resultats-ministeriels/2022-2023/s5p1>.
- lxi. État des résultats prospectif, 31 mars 2023, <https://www.statcan.gc.ca/fr/aperçu/pm/2022-2023/s06p01>.
- lxii. État des résultats prospectif, 31 mars 2023, <https://www.statcan.gc.ca/fr/aperçu/pm/2022-2023/s06p01>.
- lxiii. Loi sur la statistique, <https://laws-lois.justice.gc.ca/fra/lois/s-19/TexteCompleet.html>.
- lxiv. Loi sur les déclarations des personnes morales, <http://laws-lois.justice.gc.ca/fra/lois/C-43/TexteCompleet.html>.
- lxv. Règlement sur les déclarations des personnes morales, <http://laws-lois.justice.gc.ca/fra/reglements/DORS-2014-13/index.html>.
- lxvi. Lettre de mandat du ministre de l'Innovation, des Sciences et de l'Industrie, <https://www.pm.gc.ca/fr/lettres-de-mandat/2021/12/16/lettre-de-mandat-du-ministre-de-linnovation-des-sciences-et-de>.
- lxvii. Contexte opérationnel, [https://www.statcan.gc.ca/fr/aperçu/mandat#contexte\\_operationnel](https://www.statcan.gc.ca/fr/aperçu/mandat#contexte_operationnel).
- lxviii. InfoBase du GC, <https://www.tbs-sct.gc.ca/ems-sgd/edb-bdd/index-fra.html#start>.
- lxix. Rapports sur les achats écologiques, <https://www.statcan.gc.ca/fr/transparence-responsabilisation/rapports-gestion-organisme/rapport-resultats-ministeriels/2022-2023/s8#a1>.
- lxx. Analyse comparative entre les sexes Plus, <https://www.statcan.gc.ca/fr/transparence-responsabilisation/rapports-gestion-organisme/rapport-resultats-ministeriels/2022-2023/s8#a2>.
- lxxi. Réponse aux comités parlementaires, <https://www.statcan.gc.ca/fr/transparence-responsabilisation/rapports-gestion-organisme/rapport-resultats-ministeriels/2022-2023/s8#a3>.
- lxxii. Programme de développement durable à l'horizon 2030 et objectifs de développement durable des Nations Unies, <https://www.statcan.gc.ca/fr/transparence-responsabilisation/rapports-gestion-organisme/rapport-resultats-ministeriels/2022-2023/s8#a4>.
- lxxiii. Rapport sur les dépenses fiscales fédérales, <https://www.canada.ca/fr/ministere-finances/services/publications/depenses-fiscales.html>.
- lxxiv. Statistique Canada, <https://www.statcan.gc.ca/>.
- lxxv. Compte X (anciennement Twitter) de Statistique Canada, [https://twitter.com/statcan\\_fra](https://twitter.com/statcan_fra).
- lxxvi. Compte Facebook de Statistique Canada, <https://www.facebook.com/StatistiqueCanada/>.
- lxxvii. Répertoire des entreprises autochtones, <https://www.sac-isc.gc.ca/fra/1100100033057/1610797769658>.
- lxxviii. Discours du Trône, <https://www.canada.ca/fr/conseil-privé/campagnes/discours-trone/2021/discours-du-trone.html>